

NOOA

PRO PERFORMANCE

Shiatsu Massage Pillow

NOHE203
User Manual

GB

Thank you for purchasing your new NOOA SHIATSU MASSAGE PILLOW. These operating instructions will help you use it properly and safely. We recommend that you spend some time reading this instruction manual in order that you fully understand all the operational features it offers. Read all the safety instructions carefully before use and keep this instruction manual for future reference.

NO

Takk for at du kjøpte ditt nye NOOA SHIATSU-MASSASJEPUDE.

Denne bruksanvisningen hjelper deg med å bruke den ordentlig og sikkert. Vi anbefaler at du tar deg tid til å lese gjennom hele bruksanvisningen for å bli fortrolig med alle funksjonene den har. Les alle sikkerhetsanvisningene nøye før bruk, og oppbevar bruksanvisningen for fremtidig referanse.

FI

Kiitos, kun valitsit uuden NOOA SHIATSU-HIERONTATYYNYN.

Nämä käyttöohjeet opastavat sinua käyttämään laitetta oikein ja turvallisesti. On suositeltavaa käyttää aikaa tämän käyttöoppaan lukemiseen, jotta ymmärrät täysin, mitä toiminnallisia ominaisuuksia tuote tarjoaa. Lue kaikki turvallisuusohjeet huolellisesti ennen laitteen käyttöä ja säilytä käyttöopas myöhempää käyttöä varten.

DK

Tillykke med købet af dit nye SHIATSU-MASSAGEPUDE FRA NOOA.

Denne brugsanvisning hjælper dig med at bruge dette apparat rigtigt og sikkert. Vi anbefaler, at du læser denne brugsanvisning, så du får en fuld forståelse af, hvordan alle betjeningsfunktionerne virker. Læs alle sikkerhedsinstruktioner nøje før brug, og gem denne brugervejledning til senere reference.

SE

Tack för att du köpte en VARM SHIATSU-MASSAGEKUDDE FRÅN NOOA.

Denna bruksanvisning hjälper dig att använda den säkert och på rätt sätt. Vi rekommenderar att du tar dig tid att läsa igenom denna bruksanvisning för att till fullo förstå alla driftfunktioner som den erbjuder. Läs noga igenom alla säkerhetsinstruktioner före användning och spara sedan bruksanvisningen för framtida bruk.

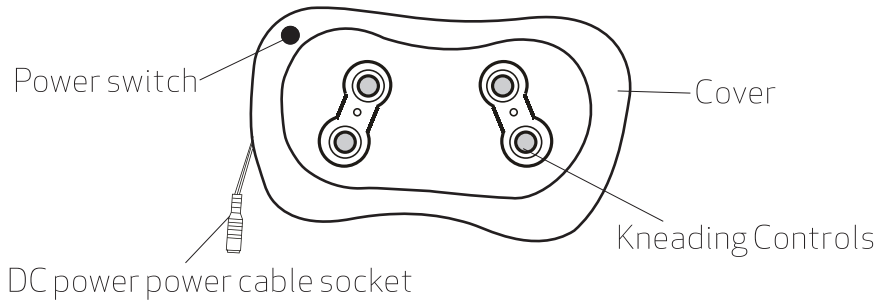
Instruction Manual – English	page	04-11
Bruksanvisning – Norsk	side	12-19
Käyttöohje – Suomi	sivu	20-27
Brugervejledning – Dansk	side	28-35
Bruksanvisning – Svenska	side	36-43

SAFETY WARNING

1. For your personal safety and a long working life of this massager, do not open the zipper.
2. This appliance can be used by children aged from 8 years and above and persons with reduced physical, sensory or mental capabilities or lack of experience and knowledge if they have been given supervision or instruction concerning use of the appliance in a safe way and understand the hazards involved. Children shall not play with the appliance. Cleaning and user maintenance shall not be made by children without supervision.
3. Do not massage any area on your body where there is trauma or ulceration.
4. At the beginning, don't use the unit continuously for a long time. You should gradually increase the using time after adapting to it.
5. After use, power off the massager by pressing the Power button on the controller, then disconnect the power plug from the AC power socket.

6. Do not drag or pull the power cable out of the massager with force.
7. During use, if any abnormal conditions are spotted, such as overheating or smell, stop using immediately and power off the massager.
8. If you are receiving medical treatment or have any of the following conditions, consult your doctor and use the massager in accordance with your doctor's orders:
 - a. Chronic or major disease
 - b. Severe heart disease
9. Check that the voltage shown on the rating label matches that of your wall power socket.

PRODUCT OVERVIEW



OPERATION

1. When this massager is used in a car:
 - Fix this massager on the car seat
 - Plug the output jack of the car cigarette lighter into DC power cable socket of this massager
 - Plug the input jack of the car cigarette lighter into the outlet of the car
 - Press the power button to operate
2. When this massager is used at home or office:
 - Fix or put his massager on a sofa or chair
 - Plug the output plug of the AC power adapter into DC power cable socket of this massager
 - Plug the input plug of the AC power adapter into AC power outlet. Press the power button to operate

MAINTENANCE

To keep the massager in the best working condition, follow the instructions correctly and pay attention to the below points:

1. Use a soft cotton cloth and neutral detergent to clean the massager.
2. Do not store the massager in places where it is flammable, explosive, humid, hot, or have chemical solution.
3. The massager should not be tampered with.
4. Do not use the massager in water or any humid locations. If the massager accidentally falls in water, immediately turn off the power and unplug the power plug from the socket before taking it out from the water.
5. To prevent overload of the massager, do not stand or sit on it.
6. Use the massager for a duration of less than 30 minutes each time.
7. Do not use the massager near stoves or any other heat sources.

8. Only use the original accessories or parts from the manufacturer for this massager.
9. Do not dismantle the massager to repair by yourself.
- 10.If massager becomes wet, dry it in the shade only.
11. Do not clean while the massager is on.
- 12.Do not use wet cloth, solvent and harsh detergent.
13. The massager will stop automatically when its internal temperature reaches 80° after a long time operation, let it cool before using again.
- 14.Do not use sharp tools against the massager to avoid damaging it.

SPECIFICATIONS

Model:NOHE203

Rated Voltage:DC12V

Rated Power:18W



This symbol on the product or in the instructions means that your electrical and electronic equipment should be disposed at the end of its life separately from your household waste. There are separate collection systems for recycling in the EU.

For more information, please contact the local authority or your retailer where you purchased the product.

Imported and Exclusively marketed by:

Power International AS,

Po Box 523, N-1471 Lørenskog, Norway

Power Norge:

<https://www.power.no/kundeservice/>

T: 21 00 40 00

Expert Danmark:

<https://www.expert.dk/kundeservice/>

T: 70 70 17 07

Power Danmark:

<https://www.power.dk/kundeservice/>

T: 70 33 80 80

Punkt 1 Danmark:

<https://www.punkt1.dk/kundeservice/>

T: 70 70 17 07

Expert Finland:

<https://www.expert.fi/tuki/asiakaspalvelu/>

T: 020 7100 670

Power Finland:

<https://www.power.fi/tuki/asiakaspalvelu/>

T: 0305 0305

Power Sverige:

<https://www.power.se/kundsservice/>

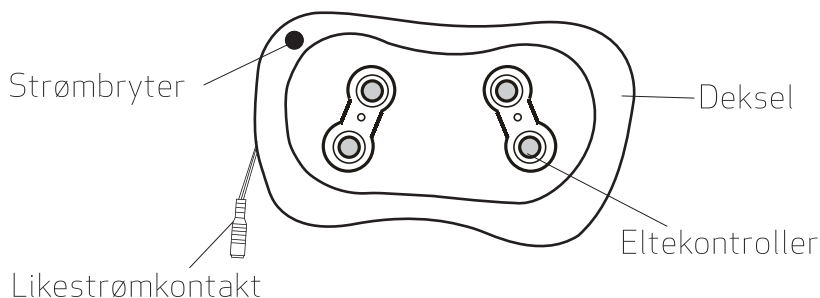
T: 08 517 66 000

SIKKERHETSADVARSEL

1. For din egen sikkerhet og for å sikre at massasjeapparatet skal vare lenge må du ikke åpne glidelåsen.
2. Dette apparatet kan brukes av barn over åtte (8) år og personer med reduserte fysiske, sensoriske eller mentale evner eller mangel på erfaring og kunnskap hvis de er under tilsyn eller har mottatt anvisning om bruk av apparatet på en sikker måte og forstår farene dette innebærer. Barn skal ikke leke med apparatet. Barn må ikke foreta rengjøring og vedlikehold uten tilsyn.
3. Ikke masser noe område på kroppen som har skader eller sår.
4. I begynnelsen bør du ikke bruke enheten kontinuerlig over lang tid. Du kan øke tiden gradvis når du har vendt deg til den.
5. Etter bruk slår du av massasjeapparatet ved å trykke knappen på kontrolleren og koble støpselet fra stikkontakten.

6. Ikke dra eller trekk strømkabelen ut av massasjeapparatet med makt.
7. Hvis du under bruk oppdager noe unormalt, som for eksempel overoppheting eller en lukt, må du slutte å bruke massasjeapparatet umiddelbart og slå det av.
8. Hvis du mottar medisinsk behandling eller har noen av følgende tilstander, må du forhøre deg med legen din og kun bruke massasjeapparatet i samsvar med legens anbefalinger:
 - a.Kronisk eller alvorlig sykdom
 - b.Alvorlig hjertesykdom
9. Sjekk at spenningen som står på typeskiltet stemmer overens med stikkontakten.

PRODUKTÖVERSIKT



BRUK

1. Når massasjeapparatet brukes i bil:
 - Fest massasjeapparatet på bilsetet.
 - Koble utgangspluggen på sigarettadapteren til likestrømkabelkontakten på massasjeapparatet.
 - Koble inngangskontakten på sigarettadapteren til kontakten i bilen.
 - Trykk strømknappen for å slå på.
2. Når massasjeapparatet brukes hjemme eller på kontoret:
 - Fest eller legg massasjeapparatet på en sofa eller stol
 - Koble utgangspluggen på vekselstrømadapteren til likestrømkabelkontakten på massasjeapparatet.
 - Sett inngangspluggen på vekselstrømadapteren inn i en stikkontakt. Trykk strømknappen for å slå på

VEDLIKEHOLD

For å holde massasjeapparatet i best stand må du følge instruksjonene på riktig måte og ta hensyn til punktene nedenfor:

1. Bruk en myk bomullsklut med et nøytralt vaskemiddel til å rengjøre massasjeapparatet.
2. Ikke oppbevar massasjeapparatet på steder der det er brannfarlig, fare for eksplosjon, fuktig, varmt eller i nærheten av kjemikalier.
3. Ikke tukle med massasjeapparatet.
4. Ikke bruk massasjeapparatet i vann eller på fuktige steder. Hvis massasjeapparatet ved et uhell faller i vannet, må du umiddelbart slå av strømmen og trekke støpselet ut av stikkontakten før du tar den ut av vannet.
5. For å hindre at massasjeapparatet blir overbelastet må du ikke stå eller sitte på det.
6. Massasjeapparatet må ikke brukes mer enn 30 minutter av gangen.
7. Ikke bruk massasjeapparatet nær ovner eller andre varmekilder.

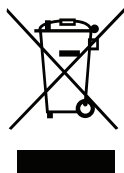
8. Bruk kun tilbehør eller deler som leveres av produsenten til massasjeapparatet.
9. Ikke demonter massasjeapparatet eller prøv å reparere det selv.
10. Hvis massasjeapparatet blir vått, må du tørke det i skyggen.
11. Ikke rengjør massasjeapparatet mens det er slått på.
12. Ikke bruk våt klut, løsemidler eller sterke vaskemidler.
13. Massasjeapparatet stopper automatisk hvis den interne temperaturen når 80° etter bruk over lang tid; la det avkjøles før du bruker det igjen.
14. Ikke bruk skarpe verktøy på massasjeapparatet, da det kan bli skadet.

SPESIFIKASJONER

Modell:NOHE203

Merkespenning:DC12V

Merkeeffekt:18W



Dette symbolet på produktet eller i anvisningene betyr at det elektriske og elektroniske utstyret må leveres atskilt fra husholdningsavfall når det ikke lenger skal brukes.

Det finnes egne innsamlingsystemer for resirkulering i EU.

Du får nærmere informasjon ved å kontakte lokale myndigheter eller forhandleren du kjøpte produktet hos.

Importert og utelukkende markedsført av:

Power International AS,

Postboks 523, N-1471 Lørenskog, Norge

Power Norge:

<https://www.power.no/kundeservice/>

T: 21 00 40 00

Expert Danmark:

<https://www.expert.dk/kundeservice/>

T: 70 70 17 07

Power Danmark:

<https://www.power.dk/kundeservice/>

T: 70 33 80 80

Punkt 1 Danmark:

<https://www.punkt1.dk/kundeservice/>

T: 70 70 17 07

Expert Finland:

<https://www.expert.fi/tuki/asiakaspalvelu/>

T: 020 7100 670

Power Finland:

<https://www.power.fi/tuki/asiakaspalvelu/>

T: 0305 0305

Power Sverige:

<https://www.power.se/kundservice/>

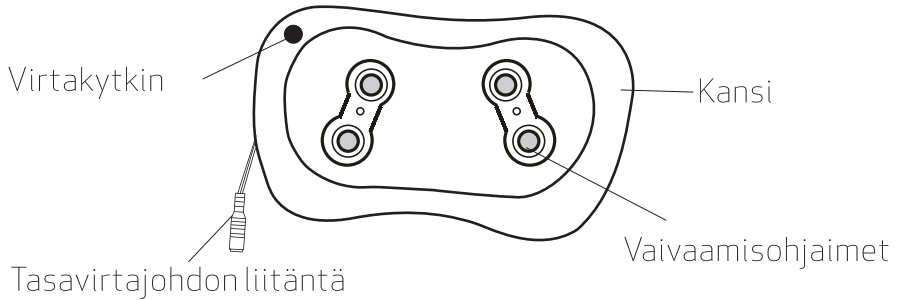
T: 08 517 66 000

TURVAVAROITUS

1. Oman turvallisuutesi ja hierontalaitteen pitkän toimintakeston varmistamiseksi, älä avaa vetoketjua.
2. Tätä laitetta voivat käyttää vähintään 8-vuotiaat lapset sekä henkilöt, joilla on rajoittunut fyysinen, aistillinen tai henkinen kapasiteetti, tai jolla ei ole kokemusta ja tietoa, jos heitä valvotaan tai ohjataan laitteen turvalliseen käyttöön ja he ymmärtävät siihen liittyvät vaarat. Lapset eivät saa leikkiä laitteella. Lapset eivät saa suorittaa puhdistustöitä ja käyttäjän kunnossapitotöitä ilman valvontaa.
3. Älä hiero mitään muuta kehon aluetta, kuin missä trauma tai haavauma sijaitsee.
4. Älä käytä aluksi laitetta jatkuvasti pitkään. Käyttöaikaa tulee lisätä vähitellen käyttöön sopeutumisen myötä.
5. Kytke hierontalaite pois päältä käytön jälkeen painamalla ohjaimen virtapainiketta, ja irrota sitten pistoke pistorasiasta.

6. Älä vedä tai kisko virtajohtoa hierontalaitteesta voimalla.
7. Jos käytön aikana ilmenee poikkeavaa toimintaa, kuten ylikuumenemista tai hajua, lopeta käyttö heti ja irrota hierontalaite pistorasiasta.
8. Jos saat lääketieteellistä hoitoa tai sinulla on jokin seuraavista, ota yhteys lääkäriin ja käytä hierontalaitetta lääkärin määräysten mukaisesti:
 - a. Krooninen tai vakava sairaus
 - b. Vakava sydäntauti
9. Varmista, että arvokilpeen merkitty jännite vastaa pistorasian jännitettä.

PRODUKTÖVERSIKT



KÄYTTÖ

1. Kun hierontalaitetta käytetään autossa:
 - Kiinnitä tämä hierontalaite auton istuimeen
 - Liitä auton savukkeensytyttimen lähtöliitäntä tämän hierontalaitteen tasavirtakaapeliliittimeen.
 - Liitä auton savukkeensytyttimen tuloliitin auton lähtöliitäntään
 - Käytä painamalla virtapainiketta
2. Kun hierontalaitetta käytetään kotona tai toimistossa:
 - Kiinnitä tämä hierontalaite sohvaan tai tuoliin
 - Liitä verkkolaitteen lähtöliitin tämän hierontalaitteen tasavirtakaapeliliitäntään
 - Liitä verkkolaitteen tuloliitin seinäpistorasiaan.
 - Käytä painamalla virtapainiketta

KUNNOSSAPITO

Pitääksesi hierontalaitteen parhaassa toimintakunnossa, toimi ohjeiden mukaisesti ja kiinnitä huomiota seuraaviin seikkoihin:

1. Puhdista hierontalaite pehmeällä puuvillaliinalla ja neutraalilla pesuaineella.
2. Älä säilytä hierontalaitetta tiloissa, joissa on syttyviä, räjähtäviä, kosteita, kuumia tai kemiallisia aineita.
3. Hierontalaitetta ei saa peukaloida.
4. Älä käytä hierontalaitetta vedessä tai kosteissa tiloissa. Jos hierontalaite putoaa vahingossa veteen, kytke virta pois välittömästi ja irrota pistoke pistorasiasta ennen laitteen nostamista vedestä.
5. Estääksesi hierontalaitteen ylikuormituksen, älä seiso tai istu sen päällä.
6. Käytä hierontalaitetta yhtäjaksoisesti alle 30 minuuttia kerrallaan.
7. Älä käytä hierontalaitetta lähellä liesiä tai muita lämmönlähteitä.

8. Käytä tässä hierontalaitteessa ainoastaan valmistajan alkuperäisiä lisävarusteita tai osia.
9. Älä pura hierontalaitetta tai yritä korjata sitä itse.
10. Jos hierontalaite kastuu, anna sen kuivua vain varjossa.
11. Älä puhdistu hierontalaitetta sen ollessa päällä.
12. Älä käytä märkää liinaa, liuottimia tai karkeita puhdistusaineita.
13. Hierontalaite pysähtyy automaattisesti, kun sen sisäinen lämpötila saavuttaa 80° pitkäkestoisen käytön jälkeen. Anna sen jäähtyä ennen kuin käytät sitä uudelleen.
14. Älä käytä teräviä työkaluja hierontalaitteella välttääksesi sen vahingoittumisen.

TEKNISET TIEDOT

Malli: NOHE203

Nimellisjännite:DC12V

Nimellisvirta:18W



Tämä tuotteeseen tai ohjeisiin merkitty symboli tarkoittaa, että sähkölaitteet ja elektroniikka on hävitettävä käyttökänsä päättyessä erillään kotitalousjätteestä.

EU:ssa on kierrätystä varten erilliset keruujärjestelmät. Jos haluat lisätietoja, ota yhteys paikallisiin viranomaisiin tai tuotteen myyneeseen liikkeeseen.

Maahantuonti ja markkinointi yksinoikeudella:

Power International AS,
PO Box 523, N-1471 Lørenskog, Norway

Power Norjassa:

<https://www.power.no/kundeservice/>

T: 21 00 40 00

Expert Tanskassa:

<https://www.expert.dk/kundeservice/>

P: 70 70 17 07

Power Tanskassa:

<https://www.power.dk/kundeservice/>

P: 70 33 80 80

Punkt 1 Tanskassa:

<https://www.punkt1.dk/kundeservice/>

P: 70 70 17 07

Expert Suomessa:

<https://www.expert.fi/tuki/asiakaspalvelu/>

P: 020 7100 670

Power Suomessa:

<https://www.power.fi/tuki/asiakaspalvelu/>

P: 0305 0305

Power Sverige:

<https://www.power.se/kunds-service/>

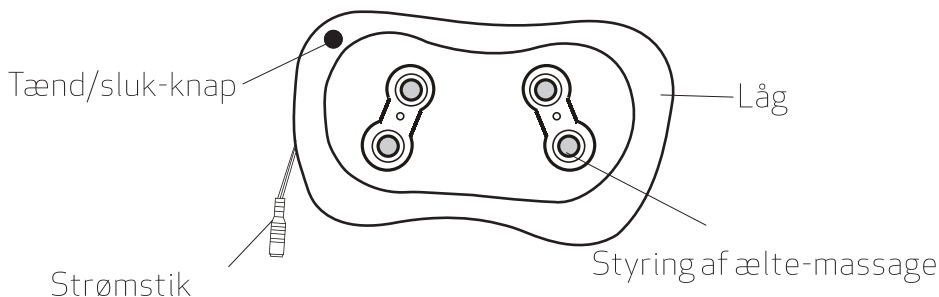
T: 08 517 66 000

SIKKERHEDSADVARSEL

1. Af hensyn til din personlige sikkerhed og massageapparatets holdbarhed må du ikke åbne lynlåsen.
2. Dette apparat må ikke bruges af børn under 8 år eller af personer med nedsatte fysiske, følelsesmæssige eller mentale evner, eller med mangel på erfaring eller viden, hvis de ikke er under opsyn eller er blevet instrueret i, hvordan dette apparat bruges sikkert og forstår risikoen ved at bruge det. Børn må ikke lege med dette apparat. Rengøring og vedligeholdelse må ikke udføres af børn uden opsyn.
3. Undgå at massere områder på kroppen, hvor der er skader eller sår dannelse.
4. I begyndelsen skal du ikke bruge apparatet uafbrudt i længere tid. Du kan gradvist øde massagetiden, når du har vænnet dig til apparatet.
5. Sluk for massageapparatet efter brug ved at trykke på afbryderknappen på controlleren, og tag derefter stikket ud af stikkontakten.

6. Ledningen må ikke trækkes hårdt ud af massageapparatet.
7. Hvis apparatet fungerer unormalt under brug, såsom overophedning eller lugt, skal du øjeblikkeligt holde op med at bruge det og slukke det.
8. Hvis du er i medicinsk behandling eller lider af nogen af følgende sygdomme, skal du kontakte din læge og bruge massageapparatet i overensstemmelse med lægens anbefaling:
 - a.Kronisk sygdom
 - b.Svær hjertesygdom
9. Sørg for, at spændingen på mærkepladen passer med spændingen i stikkontakten.

PRODUKTÖVERSIKT



BETJENING

1. Hvis massageapparatet bruges i en bil:
 - Fastgør dette massageapparat på bilsædet
 - Slut stikket på bilens cigarettænder til strømstikket på dette massageapparat
 - Slut stikket på bilens cigarettænder til stikket i bilen
 - Tryk på afbryderknappen for at starte apparatet.
2. Hvis massageapparatet bruges i hjemmet eller på kontoret:
 - Fastgør eller læg massageapparatet på en sofa eller stol
 - Slut stikket fra strømadapteren til strømstikket på dette massageapparat
 - Slut stikket fra strømadapteren til en stikkontakt. Tryk på afbryderknappen for at starte apparatet.

VEDLIGEHOJDELSE:

For at holde massageapparatet i den bedste stand, skal du følge instruktionerne korrekt og være opmærksom på nedenstående punkter:

1. Rengør massageapparatet med en bomuldsklud og et neutralt rengøringsmiddel.
2. Opbevar ikke massageapparatet på steder, hvor der er brandfarlige eller eksplosive stoffer, hvor det er fugtigt eller varmt, eller hvor der er kemiske opløsninger.
3. Der må ikke ændres på massageapparatet.
4. Massageapparatet må ikke bruges i vand eller andre fugtige omgivelser. Hvis massageapparatet ved et uheld tabes i vand, skal du straks slukke på stikkontakten og tage stikket ud af stikkontakten, før du tager apparatet ud af vandet.
5. For at undgå at overbelaste massageapparatet, må du ikke stå eller sidde på det.
6. Massageapparatet må højst bruges i 30 minutter ad gangen.
7. Massageapparatet må ikke bruges i nærheden af ovne eller andre varmekilder.

8. Brug kun det originale tilbehør og dele fra producenten til dette massageapparat.
9. Skil ikke massageapparatet ad i forsøg på selv at reparere det.
10. Hvis massageapparatet bliver vådt, må det kun tørres i skyggen.
11. Massageapparatet må ikke være tændt, når det rengøres.
12. Apparatet må ikke rengøres med opløsningsmidler eller skræppe rengøringsmidler.
13. Massageapparatet stopper automatisk, når den indvendige temperatur når 80° efter lang tids brug. Herefter skal apparatet køle ned, inden det bruges igen.
14. Brug ikke skarpe redskaber mod massageapparatet at undgå at beskadige det.

SPECIFIKATIONER

Model:NOHE203

Nominal spænding:DC12V

Nominal effekt:18W



Dette symbol på produktet eller i vejledningen betyder, at det udtjente elektriske eller elektroniske udstyr ikke må bortskaffes sammen med husholdningsaffald.

I EU-lande findes der separate genbrugsordninger.

Kontakt de lokale myndigheder eller forhandleren for yderligere oplysninger.

Importeret og markedsføres udelukkende af:

Power International AS,

PO Box 523, N-1471 Lørenskog, Norway

Power Norge:

<https://www.power.no/kundeservice/>

T: 21 00 40 00

Expert Danmark:

<https://www.expert.dk/kundeservice/>

T: 70 70 17 07

Power Danmark:

<https://www.power.dk/kundeservice/>

T: 70 33 80 80

Punkt 1 Danmark:

<https://www.punkt1.dk/kundeservice/>

T: 70 70 17 07

Expert Finland:

<https://www.expert.fi/tuki/asiakaspalvelu/>

T: 020 7100 670

Power Finland:

<https://www.power.fi/tuki/asiakaspalvelu/>

T: 0305 0305

Power Sverige:

<https://www.power.se/kundsservice/>

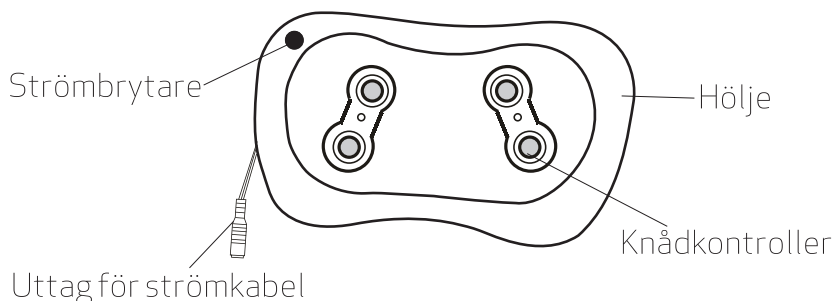
T: 08 517 66 000

SÄKERHETSVARNING

1. För din egen personliga säkerhet och en lång livslängd för denna massageapparat öppna inte blixtlåset.
2. Denna apparat får användas av barn från 8 år och uppåt och av personer med nedsatt fysisk, sensorisk eller mental förmåga eller av personer som saknar erfarenhet och kunskap - om det sker under uppsyn eller om de får anvisningar om hur man använder apparaten på ett säkert sätt och är medveten om riskerna. Barn får inte leka med apparaten. Rengöring och underhåll skall inte utföras av barn utan tillsyn.
3. Massera inte några områden på kroppen där det finns skador eller sår.
4. I första början använd inte apparaten kontinuerligt under en längre tid. Du bör gradvis öka användningstiden efter att du har vant dig vid den.
5. Stäng av massageapparaten genom att trycka på strömbrytaren på styrenheten efter användning och dra sedan ut kontakten från elnätet.

6. Dra inte i eller ut strömkabeln från massageapparaten med kraft.
7. Om några onormala förhållanden upptäcks under användning, såsom överhettning eller lukt, sluta använda massageapparaten omedelbart och stäng av den.
8. Om du får medicinsk behandling eller har någon av följande sjukdomar, rådgör med din läkare och använd massageapparaten i enlighet med läkarens order:
 - a. Kronisk eller allvarlig sjukdom
 - b. Svår hjärtsjukdom
9. Kontrollera att spänningen som anges på typskylten är densamma som i ditt eluttag.

PRODUKTÖVERSIKT



DRIFT

1. När massageapparaten används i bilen:
 - Sätt fast massageapparaten på bilsätet
 - Anslut utkontakten på bilens cigarettändare till elkabeluttaget på massageapparaten
 - Anslut inkontakten på bilens cigarettändare till bilens uttag
 - Tryck på strömbrytaren för att sätta igång den
2. När denna massageapparat används hemma eller på kontoret:
 - Sätt fast eller ställ massageapparaten på en soffa eller stol
 - Anslut utkontakten på nätadaptern till elkabelns uttag på massageapparaten
 - Anslut inkontakten på nätadaptern till eluttaget på massageapparaten. Tryck på strömbrytaren för att sätta igång den

UNDERHÅLL

För att hålla massageapparaten i bästa skick, följ instruktionerna korrekt och uppmärksamma punkterna nedan:

1. Använd en mjuk bomullsduk och neutralt rengöringsmedel för att rengöra massageapparaten.
2. Förvara inte massageapparaten på brandfarliga, explosiva, fuktiga, varma platser eller där kemisk lösning förekommer.
3. Mixtra inte med massageapparaten.
4. Använd inte massageapparaten i vatten eller andra fuktiga platser. Om massageapparaten råkar falla i vatten, stäng omedelbart av strömmen och dra ut kontakten från eluttaget innan du tar ut den ur vattnet.
5. För att förhindra överbelastning av massageapparaten stå inte eller sitt inte på den.
6. Använd inte massageapparaten i mer än 30 minuter åt gången.
7. Använd inte massageapparaten nära spisar eller andra värmekällor.

8. Använd endast originaltillbehör eller delar från tillverkaren för denna massageapparat.
9. Ta inte isär massageapparaten för att reparera den själv.
10. Om massageapparaten blir blöt, torka den endast i skuggan.
11. Rengör inte massageapparaten medan den är på.
12. Använd inte en blöt trasa, lösningsmedel och frätande rengöringsmedel.
13. Massageapparaten stannar automatiskt när den inre temperaturen når 80° efter en längre driftstid. Låt den svalna innan du använder den igen.
14. Använd inte vassa verktyg mot massageapparaten för att undvika att skada den.

SPECIFIKATIONER

Modell: NOHE203

Märkspänning: DC12V

Märkeffekt:18W



Denna symbol på produkten eller i instruktionerna betyder att dina elektriska och elektroniska apparater ska källsorteras när de är förbrukade och att de inte får slängas i hushållssoporna.

Det finns särskilda insamlingssystem för återvinning inom EU. För ytterligare information, kontakta din kommun eller din återförsäljare där du köpte produkten.

Importerat och exklusivt marknadsförd av:

Power International AS,

PO Box 523, N-1471 Lørenskog, Norway

Power Norge:

<https://www.power.no/kundeservice/>

T: 21 00 40 00

Expert Danmark:

<https://www.expert.dk/kundeservice/>

T: 70 70 17 07

Power Danmark:

<https://www.power.dk/kundeservice/>

T: 70 33 80 80

Punkt 1 Danmark:

<https://www.punkt1.dk/kundeservice/>

T: 70 70 17 07

Expert Finland:

<https://www.expert.fi/tuki/asiakaspalvelu/>

T: 020 7100 670

Power Finland:

<https://www.power.fi/tuki/asiakaspalvelu/>

T: 0305 0305

Power Sverige:

<https://www.power.se/kundsservice/>

T: 08 517 66 000

