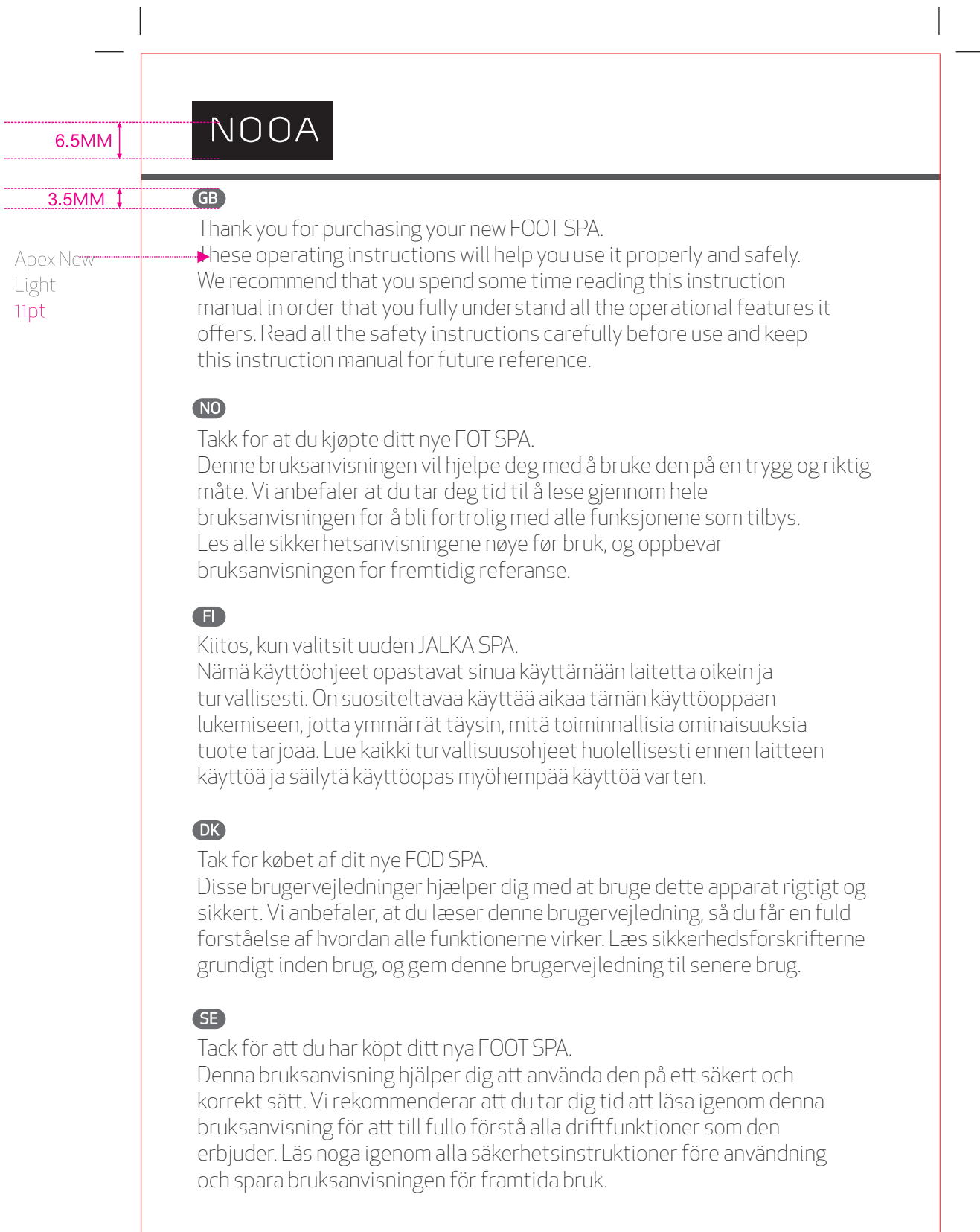


- * 说明书成品尺寸为142x210MM, 上下误差需在3MM内。说明书封面为四色印刷, 内页为单色印刷。



■ *标注蓝色部分因产品不同显示不同的描述。

■ *标注洋红色部分为对说明书成品边距的规定，此标注为不印刷部分。

■ *CUT LINE NO PRINTING

Apex New
Light
12pt

▶ Instruction Manual - English.....page	4 - 8
Bruksanvisning - Norsk.....side	9 - 13
Käyttöopas - Suomi.....sivu	14 - 18
Brugervejledning - Dansk.....side	19 - 23
Bruksanvisning - Svenska.....sida	24 - 28

GB

NO

FI

DK

SE

3


10MM

- *标注洋红色部分为对说明书成品边距的规定，此标注为不印刷部分。
- *CUT LINE NO PRINTING

Apex New
medium
12pt

IMPORTANT INSTRUCTIONS

READ AND SAVE THESE IMPORTANT SAFETY INSTRUCTIONS

1.  Warning: This appliance is NOT A TOY. Keep away from infants, babies and children.
2. This appliance can be used by children aged from 8 years and above and persons with reduced physical, sensory or mental capabilities or lack of experience and knowledge if they have been given supervision or instruction concerning use of the appliance in a safe way and understand the hazards involved. Children shall not play with the appliance. Cleaning and user maintenance shall not be made by children without supervision.
3. DO NOT use this appliance for more than 15 minutes.
4. Do NOT fall asleep while using this appliance.
5. Pregnant women, infant, children, someone with swollen or inflamed body part, someone who has serious muscles or joint aches, who is wearing a pacemaker, are not recommend to use this appliance.
6. DO NOT operate this appliance after taking pain killers, sedatives or alcohol.
7. Close supervision is required when disabled or ill individuals operate this appliance.
8. Massage should be comfortable and pleasant, if you feel pain or discomfort, discontinue use and consult your doctor.
9. DO NOT place the appliance near water, under direct sunlight or excessive heat.
10. DO NOT use the appliance with liniments, balms, cream, oil, or lotions.

■ *标注洋红色部分为对说明书成品边距的规定，此标注为不印刷部分。

■ *CUT LINE NO PRINTING

Apex New
medium
15pt

15MM

10MM

10MM

5

GB


11. DO NOT leave the appliance with the power on when not in use.
12. DO NOT operate this appliance if the mains power cable, plug and appliance has been damaged.
13. DO NOT jump or fall hard on this appliance.
14. Always unplug this appliance from the mains power socket immediately after using and before cleaning.
15. Unplug immediately if an appliance falls into water.
16. Turn all controls to the OFF position, before removing the plug from the mains power socket.
17. Avoid the use of an extension cable because the extension cable may overheat and cause a fire risk.
18. Keep the mains power cable away from heated surfaces.
19. DO NOT use the appliance in the Bathroom or Outdoors.
20. Do not immerse the appliance in water or other fluids.
21. If water leaks from the appliance, the appliance should no longer be used.
22. If the mains power cable is damaged, it must be replaced by the manufacturer, its service agent or similarly qualified persons in order to avoid a hazard.
23. The appliance has a heated surface. Persons sensitive to heat must be careful when using the appliance.

■ *标注洋红色部分为对说明书成品边距的规定，此标注为不印刷部分。

■ *CUT LINE NO PRINTING

Apex New
medium
12pt

Product overview



Operation

1. Fill the appliance with warm and cold water up to the marked filling line on the inside. (During the water filling process, make sure the appliance is unplugged)
2. Place the appliance on a firm floor area and then plug in to the mains power socket.
3. Button control
Press to power on – bubble massage + soothing heat with light
Press again to power off
4. To disconnect, turn the appliance to the OFF position, then pull the plug out of the mains power socket and empty the foot spa.

Care and Maintenance

1. Maintenance is NOT required. There is no user serviceable parts.
2. DO NOT clean while the appliance is PLUGGED IN.
3. Pour the water out and clean the appliance with a cloth when it has cooled down.
4. After the appliance has cooled down, store in a moisture free place when not in use.
5. DO NOT wrap the mains power cable around the appliance.
6. DO NOT hang the appliance with the mains power cable.

6

10MM

■ *标注洋红色部分为对说明书成品边距的规定，此标注为不印刷部分。

■ *CUT LINE NO PRINTING

Apex New
Light
12pt

SPECIFICATION:
Model: NOOAF00TSPA
Rated voltage: AC220 ~ 240V, 50-60Hz
Rated power: 420W

15MM

10MM

GB



Apex New
Light
11pt

This symbol on the product or in the instructions means that your electrical and electronic equipment should be disposed at the end of its life separately from your household waste. There are separate collection systems for recycling in the EU. For more information, please contact the local authority or your retailer where you purchase the product.

10MM

*标注洋红色部分为对说明书成品边距的规定，此标注为不印刷部分。

*CUT LINE NO PRINTING




■ *标注洋红色部分为对说明书成品边距的规定，此标注为不印刷部分。

■ *CUT LINE NO PRINTING

Apex New
medium
12pt

VIKTIGE INSTRUKSJONER

LES OG OPPBEVAR VIKTIGE SIKKERHETS
INSTRUKSJONER

1.  Advarsel: Dette apparatet er IKKE ET LEKETØY.
Hold vekke fra spedbarn, babyer og barn.
2. Dette apparatet kan brukes av barn fra og med 8 år og personer med reduserte fysiske, sensoriske eller men-
tale evner eller mangel på erfaring og kunnskap hvis de er under tilsyn eller har mottatt instruksjoner om bruk av apparatet på en sikker måte og forstår faren dette innebærer. Barn skal ikke leke med apparatet. Barn skal ikke foreta rengjøring og vedlikehold uten tilsyn.
3. IKKE bruk apparatet lengre enn 15 minutt om gangen.
4. IKKE sovne mens du bruker dette apparatet.
5. Gravide kvinner, spedbarn, barn, personer med hovne eller betente kroppsdeler, personer med alvorlige muskel- eller leddsmerter samt personer med pace maker skal ikke bruke dette apparatet.
6. IKKE bruk etter å ha tatt smertestillende, beroligende midler eller alkohol.
7. Det skal holdes nøye tilsyn når uføre eller syke personer bruker dette apparatet.
8. Massasjen skal være behagelig og trivelig. Hvis du opplever smerter eller ubehag, må du slutte og ta kontakt med lege.
9. IKKE plasser apparatet ved vann, under direkte sollys eller ved sterk varme.
10. IKKE bruk apparatet med liniment, balsamer, kremer, oljer eller væsker.
11. Ikke la apparatet stå med strømmen på når det ikke er i bruk.

Apex New
Light
15pt

10MM

15MM

NO

Apex New
medium
15pt

12. IKKE bruk apparatet hvis ledningen, støpselet eller apparatet har blitt skadet.

13. IKKE hopp eller fall hardt på apparatet.

14. Koble alltid massasjeapparatet fra stikkontakten rett etter bruk og før rengjøring.

15. Koble apparatet fra umiddelbart hvis det har falt i vannet.

16. Drei alle kontroller til posisjonen OFF (Av) før du tar støpselet ut av stikkontakten.

17. Unngå bruk av skjøteledning, da skjøteledning kan overopphetes og forårsake brannfare.

18. Hold strømledningen unna varme overflater.

19. IKKE bruk apparatet på badet eller utendørs.

20. Ikke dypp apparatet i vann eller annen væske.

21. Hvis vann lekker fra apparatet, skal det ikke lenger brukes.

22. Hvis strømkabelen er skadet, må den skiftes av produsenten, produsentens servicerepresentant eller en tilsvarende kvalifisert person for å unngå fare.


23. Apparatet har en oppvarmet overflate. Personer som er følsomme for varme må være forsiktige når de bruker apparatet.

■ *标注洋红色部分为对说明书成品边距的规定，此标注为不印刷部分。

■ *CUT LINE NO PRINTING

Apex New
medium
12pt

Produktoversikt



Drift

1. Fyll apparatet med varmt og kaldt vann opp til fyllelinjen som står på innsiden.
(Mens du fyller vann må du kontrollere at apparatet er koblet fra stikkontakten.)
2. Plasser apparatet på et stabilt sted på gulvet, og koble det deretter til stikkontakt.
3. Knappekontroll
Trykk for å slå på - boble massasje + beroligende varme med lys
Trykk igjen for å slå av
4. Når du skal koble fra, slår du av strømbryteren, så trekker du støpselet ut av stikkontakten før du tømmer fot-spaen.

Stell og vedlikehold

1. Vedlikehold er IKKE nødvendig. Det finnes ingen deler som kan etterses av bruker.
2. IKKE rengjør apparatet mens det er KOBLET TIL STIKKONTAKT.
3. Hell vannet ut og rengjør apparatet med en klut når det er avkjølt.
4. Når apparatet er avkjølt, må du oppbevare det på et fuktfritt sted når det ikke er i bruk.
5. IKKE vikle strømledningen rundt apparatet.
6. IKKE heng apparatet etter strømledningen.

NO

■ *标注洋红色部分为对说明书成品边距的规定，此标注为不印刷部分。

■ *CUT LINE NO PRINTING

Apex New
Light
12pt

SPESIFIKASJONER:
Modell: NOOAFOOTSPA
Merkespenning: AC220 ~ 240V, 50-60Hz
Merkeeffekt: 420W

15MM

10MM



Apex New
Light
11pt

Dette symbolet på produktet eller i anvisningene betyr at det elektriske og elektroniske utstyret må leveres atskilt fra husholdningsavfall når det ikke lenger skal brukes. Det finnes egne innsamlingsystemer for resirkulering i EU. Kontakt lokale myndigheter eller din forhandler, der du kjøpte produktet for mer informasjon.

12

10MM

■ *标注洋红色部分为对说明书成品边距的规定，此标注为不印刷部分。

■ *CUT LINE NO PRINTING




■ *标注洋红色部分为对说明书成品边距的规定，此标注为不印刷部分。

■ *CUT LINE NO PRINTING

Apex New
medium
12pt

TÄRKEITÄ OHJEITA

Lue huolellisesti kaikki ohjeet ennen laitteen käyttöä ja pidä ne tallessa tulevaa käyttöä varten.

1.  Varoitus: Tämä laite EI OLE LELU. Pidä se vauvojen ja pienten lasten ulottumattomissa.
2. Tätä laitetta saavat käyttää yli 8-vuotiaat lapset ja sellaiset henkilöt, joiden fyysiset tai henkiset kyvyt tai aistit ovat rajoittuneet tai joilla ei ole kokemusta ja tietoa, jos heidän turvallisuudestaan vastuussa oleva henkilö valvoo tai opastaa heitä laitteen turvalliseen käyttöön ja selittää siihen kuuluvat vaarat. Lapset eivät saa leikkiä laitteella. Lapset eivät saa suorittaa puhdistustoimia tai käyttäjän kunnossapitotöitä ilman valvontaa.
3. ÄLÄ käytä tätä laitetta 15 minuuttia pitempään.
4. ÄLÄ nukahda käyttäessäsi tätä laitetta.
5. Raskaana olevien naisten, vauvojen, lasten, henkilöiden, joiden jokin kehon osa on turvonnut tai tulehtunut, lihaskivun tai nivelkivun tai sydämentahdistinta käyttävien ei ole suositeltavaa käyttää tätä laitetta.
6. ÄLÄ käytä tuotetta otettuasi kipulääkkeitä, rauhoituslääkkeitä tai alkoholia.
7. Tarkka valvonta on tarpeen, kun vammaisen tai sairain henkilö käyttää tätä laitetta.
8. Hieronnan tulee olla mukavaa ja miellyttävää, jos se tuntuu tuskallisesta tai epämiellyttävältä, lopeta hieronta ja kysy neuvoa terveydenhoitohenkilökunnalta.
9. ÄLÄ sijoita laitetta lähelle vettä tai suoran auringonpaisteen liialliseen kuumuuteen.
10. ÄLÄ käytä laitetta linimenttien, palsamien, rasvan, öljyn tai voiteiden kanssa.

14

■ *标注洋红色部分为对说明书成品边距的规定，此标注为不印刷部分。

■ *CUT LINE NO PRINTING

Apex New
medium
15pt

15MM

10MM

10MM


11. ÄLÄ jätä laitetta liitetyksi pistorasiaan, kun sitä ei käytetä.
12. ÄLÄ käytä tätä laitetta, jos virtajohto, pistoke tai laite on vahingoittunut.
13. ÄLÄ hyppää tai kaadu raskaasti tälle laitteelle.
14. Irrota tämä laite aina pistorasiasta heti käytön jälkeen ja ennen puhdistusta.
15. Irrota pistoke heti pistorasiasta, jos laite on pudonnut veteen.
16. Kytke kaikki ohjaimen POIS-asentoon ennen pistokkeen irrottamista pistorasiasta.
17. Vältä jatkojohdon käyttämistä, sillä se voi ylikuumentua ja aiheuttaa tulipalovaaran.
18. Pidä virtakaapeli poissa kuumista pinnoista.
19. ÄLÄ käytä laitetta kylpyhuoneessa tai ulkona.
20. Älä upota laitetta veteen tai muuhun nesteeseen.
21. Jos laitteesta vuotaa vettä, sitä ei pidä enää käyttää.
22. Jos virtajohto on vaurioitunut, valmistajan, huoltoedustajan tai vastaavasti pätevien henkilöiden täytyy se vaihtaa vaaran välttämiseksi.
23. Laitteessa on kuumennettu pinta. Henkilöiden, jotka ovat herkkiä kuumuudelle, on oltava varovaisia käyttäessään laitetta.

■ *标注洋红色部分为对说明书成品边距的规定，此标注为不印刷部分。

■ *CUT LINE NO PRINTING

Apex New
medium
12pt

Tuotteen yleiskatsaus



Käyttö

1. Täytä laite lämpimällä ja kylmällä vedellä sivulla olevaan täyttöviivaan saakka.
(Varmista, että laite on irrotettu pistorasiasta vettä täytettäessä)
2. Aseta laite tukevalle lattia-alueella ja irrota se sitten pistorasiasta.
3. Painikehallinta
Paina käynnistääksesi - kuplahieronta + rauhoittava lämpö valolla
Katkaise virta painamalla uudelleen
4. Katkaistaksesi virran, kytke laite OFF (Pois) -asentoon ja vedä sitten pistoke irti pistorasiasta ja tyhjennä jalkakylpy.

Huolto ja kunnossapito

1. Kunnossapito Ei ole tarpeen. Tuotteessa ei ole huollettavia osia.
2. ÄLÄ puhdistu laitetta sen ollessa LIITETTY PISTORASIAAN.
3. Kaada vesi pois ja puhdistu laite liinalla, kun se on jäähtynyt.
4. Kun laite on jäähtynyt, varastoi se kuivaan paikkaan, kun sitä ei käytetä.
5. ÄLÄ kiedo virtajohtoa laitteen ympärille.
6. ÄLÄ riiputa laitetta virtajohdosta.

■ *标注洋红色部分为对说明书成品边距的规定，此标注为不印刷部分。

■ *CUT LINE NO PRINTING

Apex New
Light
12pt

TEKNISET TIEDOT:

Malli: NOOAFOOTSPA

Nimellisjännite: AC220 ~ 240V, 50-60Hz

Nimellisvirta: 420W

15MM

10MM



Apex New
Light
11pt

Tämä tuotteeseen tai ohjeisiin merkitty symboli tarkoittaa, että sähkölaitteet ja elektroniikka on hävitettävä käyttökänsä päätyttyä erillään kotitalousjätteestä. EU:ssa on kierrätystä varten erillisiä keruujärjestelmiä. Jos haluat lisätietoja, ota yhteys paikallisviranomaisiin tai tuotteen myyneeseen liikkeeseen.

17

10MM

■ *标注洋红色部分为对说明书成品边距的规定，此标注为不印刷部分。

■ *CUT LINE NO PRINTING




■ *标注洋红色部分为对说明书成品边距的规定，此标注为不印刷部分。

■ *CUT LINE NO PRINTING

Apex New
medium
12pt

VIGTIGE INSTRUKTIONER

LÆS OG GEM DISSE VIGTIGE SIKKERHEDS INSTRUKTIONER

1.  Advarsel: Dette apparat er IKKE ET LEGETØJ. Det skal holdes væk fra spædbørn, babyer og børn.
2. Dette apparat må bruges af børn i alderen 8 år og derover og personer med nedsatte fysiske, følelsesmæssige eller mentale evner eller manglende erfaring og viden, hvis de har fået vejledning eller instruktion om, hvordan apparatet bruges på en sikker måde, og de forstår farerne, der er involveret. Børn må ikke lege med apparatet. Rengøring og vedligeholdelse må ikke udføres af børn uden tilsyn.
3. Dette apparat må IKKE bruges i mere end 15 minutter ad gangen.
4. Sov ikke, når du bruger dette apparat.
5. Gravide kvinder, spædbørn, børn, personer med hævede eller betændte kropsdele, personer, der har alvorlige muskler eller ledsmerter og personer med pacemakere, anbefales ikke at bruge dette apparat.
6. Brug IKKE dette apparat efter at have indtaget smertestillende midler, beroligende midler eller alkohol.
7. Hvis handicappede eller syge personer bruger dette apparat, er nøje tilsyn påkrævet.
8. Massage skal være trygt og behageligt. Hvis du føler smerte eller ubehag, skal du holde op med at bruge apparatet, og kontakte din læge.
9. Sæt IKKE apparatet i nærheden af vand, under direkte sollys, eller i høj varme.
10. Brug IKKE apparatet med liniment, balsam, creme, olie eller lotion.

Apex New
Light
15pt

10MM

15MM

DK

Apex New
medium
15pt

15MM

10MM

20

10MM


11. Forlad IKKE apparatet tændt, når det ikke er i brug.
12. Anvend IKKE dette apparat, hvis ledningen, stikket eller apparatet beskadiges.
13. UNDGÅ at hoppe eller falde hårdt på dette apparat.
14. Træk altid stikket ud af stikkontakten, straks efter brug og før rengøring.
15. Træk straks stikket ud, hvis et apparat falder ned i vandet.
16. Sluk alle knapperne, før stikket trækkes ud af stikkontakten.
17. Undgå, brug af en forlængerledning, da den kan overophede og forårsage brandrisiko.
18. Hold ledningen væk fra opvarmede overflader.
19. Brug IKKE apparatet på badeværelset eller udendørs.
20. Dyp ikke apparatet i vand eller andre væsker.
21. Hvis der lækker vand fra apparatet, må apparatet ikke længere bruges.
22. Hvis ledningen beskadiges, skal den skiftes af fabrikanten, dens serviceagent eller tilsvarende kvalificerede personer, for at undgå fare.
23. Apparatet har en opvarmet overflade. Varmefølsomme personer skal være forsigtige, når de bruger apparatet.

■ *标注洋红色部分为对说明书成品边距的规定，此标注为不印刷部分。

■ *CUT LINE NO PRINTING

Apex New
medium
12pt

Produktoversigt



Betjening

1. Fyld apparatet med varmt og koldt vand op til den markerede påfyldningslinje på indersiden.
(Under påfyldning af vand, skal du sørge for, at apparatet ikke er tilsluttet stikkontakten)
2. Stil apparatet på et fast gulvområde, og slut det derefter til stikkontakten.
3. Styreknapper
Tryk for at tænde - boble massage + beroligende varme med lys
Tryk igen for at slukke
4. For at afbryde apparatet, skal du første slukke for det, og træk derefter stikket ud af stikkontakten og tøm fodspabadet.

Pleje og vedligeholdelse

1. Vedligeholdelse er IKKE påkrævet. Der er ikke nogen servicebare dele i apparatet.
2. Rengør IKKE apparatet, når det er TILSLUTTET STIKKONTAKTEN.
3. Hæld vandet ud og rengør apparatet med en klud, når det har kølet ned.
4. Når apparatet har kølet ned, skal det opbevares på et fugtfri sted, når det ikke er i brug.
5. Vikl IKKE ledningen rundt om apparatet.
6. Hæng IKKE apparatet op i ledningen.

DK

21

10MM

■ *标注洋红色部分为对说明书成品边距的规定，此标注为不印刷部分。

■ *CUT LINE NO PRINTING

Apex New
Light
12pt

SPECIFIKATIONER:

Model: NOOAF00TSPA

Nominel spænding: AC220 ~ 240V, 50-60Hz

Nominel effect: 420W

15MM

10MM



Apex New
Light
11pt

Dette symbol på produktet eller i vejledningen betyder, at det udtjente elektriske eller elektroniske udstyr ikke må bortskaffes sammen med husholdningsaffald. I EU-lande findes der separate indsamlingssystemer til genbrug. Kontakt de lokale myndigheder eller forhandleren for at få yderligere information.

22

10MM

■ *标注洋红色部分为对说明书成品边距的规定，此标注为不印刷部分。

■ *CUT LINE NO PRINTING

Apex New
Book
12pt

Apex New
Light
11pt

15MM

Importeret og markedsføres udelukkende af:
 Power International AS,
 PO Box 523, N-1471 Lørenskog, Norway

Power Norge:
<https://www.power.no/kundeservice/>
 T: 21 00 40 00

Expert Danmark:
<https://www.expert.dk/kundeservice/>
 T: 70 70 17 07

Power Danmark:
<https://www.power.dk/kundeservice/>
 T: 70 33 80 80

Punkt 1 Danmark:
<https://www.punkt1.dk/kundeservice/>
 T: 70 70 17 07

Expert Finland:
<https://www.expert.fi/tuki/asiakaspalvelu/>
 T: 020 7100 670

Power Finland:
<https://www.power.fi/tuki/asiakaspalvelu/>
 T: 0305 0305

Power Sverige:
<https://www.power.se/kundservice/>
 T: 08 517 66 000

DK

23

10MM

10MM

■ *标注洋红色部分为对说明书成品边距的规定，此标注为不印刷部分。

■ *CUT LINE NO PRINTING

Apex New
medium
12pt


VIKTIGA INSTRUKTIONER

15MM

LÄS OCH SPARA VIKTIGA SÄKERHETSFÖRESKRIFTER

Apex New
Light
15pt

10MM

1.  Varning: Denna apparat är INTE EN LEKSAK. Förvara utom räckhåll för barn.
2. Denna apparat får användas av barn över 8 år och personer med nedsatt fysisk, sensorisk eller mental förmåga eller som saknar erfarenhet och kunskap om de har fått handledning eller instruktioner i hur apparaten ska användas på ett säkert sätt och förstår de inneboende riskerna. Barn ska inte leka med apparaten. Rengöring och användarundehåll får inte utföras av barn utan uppsikt.
3. Använd INTE apparaten i mer än 15 minuter.
4. Somna INTE medan du använder apparaten.
5. Gravida kvinnor, barn, personer med svullna eller inflammerade kroppsdelar, svår muskel- eller ledvärk, som använder pacemaker, rekommenderas att inte använda apparaten.
6. Använd INTE apparaten efter intag av smärtstillande läkemedel, sömnmedel eller alkohol.
7. Funktionshindrade eller sjuka personer kräver noggrann tillsyn vid användning av apparaten.
8. Massage ska vara bekväm och behaglig, har du ont eller obehag, avbryt användningen och kontakta läkare.
9. Placera INTE apparaten i närheten av vatten, i direkt solljus eller hög värme.
10. Använd INTE apparaten tillsammans med liniment, balsam, kräm, olja eller lotioner.
11. Lämna INTE apparaten med strömmen på när den inte används.

■ *标注洋红色部分为对说明书成品边距的规定，此标注为不印刷部分。

■ *CUT LINE NO PRINTING

Apex New
medium
15pt

12. Använd INTE apparaten om sladden, kontakten eller apparaten har fått skador.

13. Hoppa eller fall INTE hårt på apparaten.

14. Dra alltid ut apparatens kontakt ur vägguttaget direkt efter användning och före rengöring.

15. Dra genast ut kontakten om apparaten faller i vatten.

16. Ställ alla kontroller på AV-läget innan kontakten dras ur vägguttaget.

17. Undvik att använda förlängningssladd, eftersom förlängningssladden kan överhettas och orsaka brandrisk.

18. Ha inte elsladden i närheten av heta ytor.

19. Använd INTE apparaten i badrummet eller utomhus.

20. Doppa inte apparaten i vatten eller andra vätskor.

21. Om vatten läcker in i apparaten, får den inte längre användas.

22. Om den elektriska sladden är skadad måste den bytas ut av tillverkaren, dennes serviceombud eller liknande kvalificerad person för att undvika risker.


23. Apparaten har en upphettad yta. Personer som är känsliga för värme måste vara försiktiga när apparaten används.

■ *标注洋红色部分为对说明书成品边距的规定，此标注为不印刷部分。

■ *CUT LINE NO PRINTING

Apex New
medium
12pt

Produktöversikt



Funktion

1. Fyll apparaten med varmt och kallt vatten upp till fyllnadsmarkering på insidan.
(Under påfyllningen får apparatens kontakt inte vara ansluten)
2. Placera apparaten på ett stadigt golv och sätt kontakten i ett vägguttag.
3. Knappkontroll
Tryck för att slå på - bubbelmassage + lugnande värme med ljus
Tryck igen för att stänga av den
4. För att koppla ifrån, ställ apparaten på AV-läget, dra ut kontakten ut vägguttaget och töm fotbadet.

Skötsel och underhåll

1. Underhåll krävs INTE. Det finns inga delar som kan servas av användaren.
2. Rengör INTE medan apparatens kontakt är ANSLUTEN.
3. Häll ut vattnet och rengör apparaten med en trasa när den har svalnat.
4. När apparaten har svalnat, förvara den på en fuktfri plats när den inte används.
5. Vira INTE elsladden runt apparaten.
6. Häng INTE apparaten i elsladden.

■ *标注洋红色部分为对说明书成品边距的规定，此标注为不印刷部分。

■ *CUT LINE NO PRINTING

Apex New
Light
12pt

SPECIFIKATION:
Modell: NOOAFOOTSPA
Märkspänning: AC220 ~ 240V, 50-60Hz
Märkeffekt: 420W

15MM

10MM



Denna symbol på produkten eller i instruktionerna betyder att dina elektriska och elektroniska apparater ska källsorteras när de är förbrukade och att de inte får slängas i hushållssoporna. Det finns särskilda insamlingssystem för återvinning inom EU. För ytterligare information, kontakta din kommun eller återförsäljaren där du köpte produkten.

Apex New
Light
11pt

27

10MM

FS

*标注洋红色部分为对说明书成品边距的规定，此标注为不印刷部分。

*CUT LINE NO PRINTING



■ *标注洋红色部分为对说明书成品边距的规定，此标注为不印刷部分。

■ *CUT LINE NO PRINTING