



NOOA

PRO PERFORMANCE

# Hollywood Makeup Mirror

NOMM19380  
User Manual

# NOOA

## GB

Thank you for purchasing your new Hollywood Makeup Mirror. These operating instructions will help you use it properly and safely. We recommend that you spend some time reading this instruction manual in order that you fully understand all the operational features it offers. Read all the safety instructions carefully before use and keep this instruction manual for future reference.

## NO

Takk for at du kjøpte ditt nye Hollywood sminkespeil. Denne bruksanvisningen vil hjelpe deg med å bruke den på en trygg og riktig måte. Vi anbefaler at du tar deg tid til å lese gjennom hele bruksanvisningen for å bli fortrolig med alle funksjonene som tilbys. Les alle sikkerhetsanvisningene nøye før bruk, og oppbevar bruksanvisningen for fremtidig referanse.

## FI

Kiitos, kun valitsit uuden Hollywood ehostuspeili. Nämä käyttöohjeet opastavat sinua käyttämään laitetta oikein ja turvallisesti. On suositeltavaa käyttää aikaa tämän käyttöoppaan lukemiseen, jotta ymmärrät täysin, mitä toiminnallisia ominaisuuksia tuote tarjoaa. Lue kaikki turvallisuusohjeet huolellisesti ennen laitteen käyttöä ja säilytä käyttöopas myöhempää käyttöä varten.

## DK

Tak for købet af dit nye Makeup-spejl med Hollywood. Disse brugervejledninger hjælper dig med at bruge dette apparat rigtigt og sikkert. Vi anbefaler, at du læser denne brugervejledning, så du får en fuld forståelse af hvordan alle funktionerne virker. Læs sikkerhedsforskrifterne grundigt inden brug, og gem denne brugervejledning til senere brug.

## SE

Tack för att du har köpt ditt nya Hollywood sminkspegel. Denna bruksanvisning hjälper dig att använda den på ett säkert och korrekt sätt. Vi rekommenderar att du tar dig tid att läsa igenom denna bruksanvisning för att till fullo förstå alla driftfunktioner som den erbjuder. Läs noga igenom alla säkerhetsinstruktioner före användning och spara bruksanvisningen för framtida bruk.

Instruction Manual - English.....page	4 - 6
Bruksanvisning - Norsk.....side	7 - 9
Käyttöopas - Suomi.....sivu	10 - 12
Brugervejledning - Dansk.....side	13 - 15
Bruksanvisning - Svenska.....sida	16 - 18

GB

NO


FI

DK

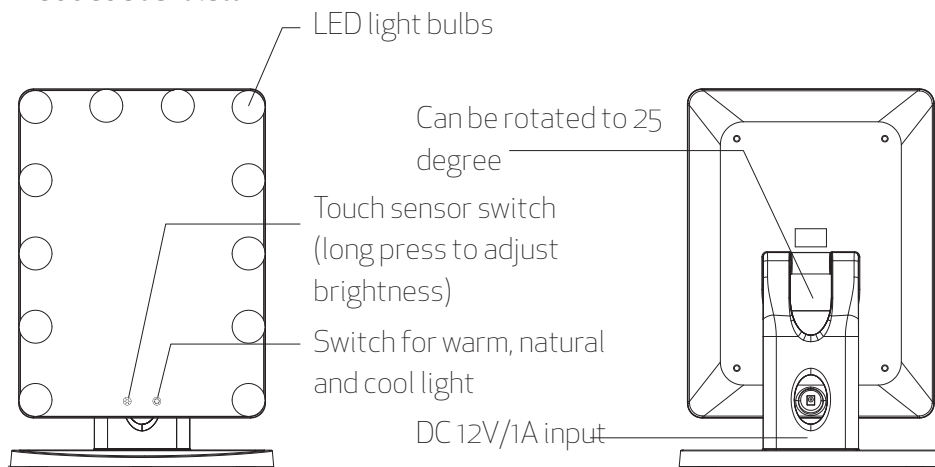
SE

## IMPORTANT INSTRUCTIONS

### READ AND SAVE IMPORTANT SAFETY INSTRUCTIONS

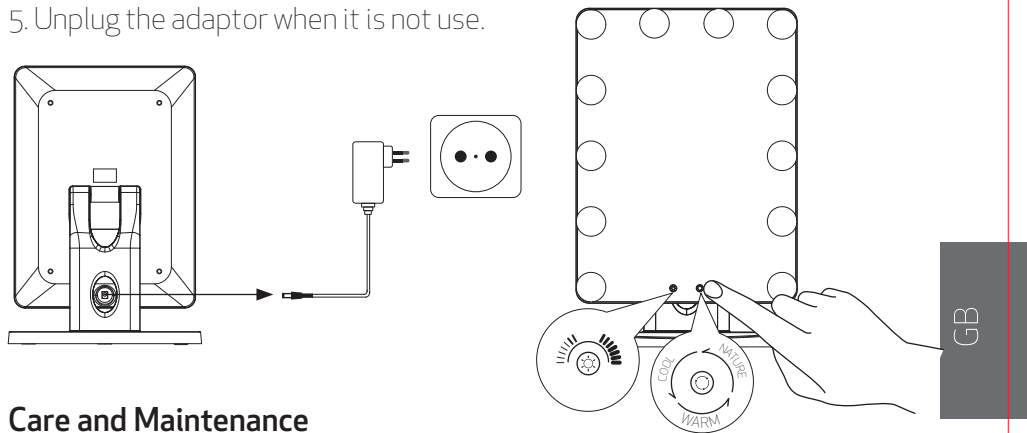
1.  Warning: DO NOT place this appliance near water, under the sunlight or excessive heat.
2. DO NOT operate this this appliance if the mains power cable and appliance damaged.
3. DO NOT use this appliance outdoors.
4. Keep away from children.
5. Stop using it immediately if abnormal condition occurs.
6. DO NOT wrap the cable around this appliance.

### Product overview



## Operation

1. Connect the original adaptor at the power port at the back of the mirror.  
Plug in the adaptor into the power socket.
2. Touch sensor switch to power on and off the mirror. Long press to adjust the light brightness.
3. Touch sensor switch for warm, natural and cool light.
4. Press the power button again to switch off the light.
5. Unplug the adaptor when it is not use.



## Care and Maintenance

1. Maintenance is NOT required. There is no service part.
2. Keep the mirror dry. Moisture reduces the sensitivity of this appliance. Turn off before cleaning.

### SPECIFICATION:

Model: NOMM19380

Rated voltage: AC 100~240V,50-60Hz

Rated power: DC12V, 1A



This symbol on the product or in the instructions means that your electrical and electronic equipment should be disposed at the end of its life separately from your household waste. There are separate collection systems for recycling in the EU. For more information, please contact the local authority or your retailer where you purchase the product.

**Imported and Exclusively marketed by:**

Power International AS,  
PO Box 523, N-1471 Lørenskog, Norway

Power Norge:  
<https://www.power.no/kundeservice/>  
T: 21 00 40 00

Expert Danmark:  
<https://www.expert.dk/kundeservice/>  
T: 70 70 17 07

Power Danmark:  
<https://www.power.dk/kundeservice/>  
T: 70 33 80 80

Punkt 1 Danmark:  
<https://www.punkt1.dk/kundeservice/>  
T: 70 70 17 07


Expert Finland:  
<https://www.expert.fi/tuki/asiakaspalvelu/>  
T: 020 7100 670

Power Finland:  
<https://www.power.fi/tuki/asiakaspalvelu/>  
T: 0305 0305

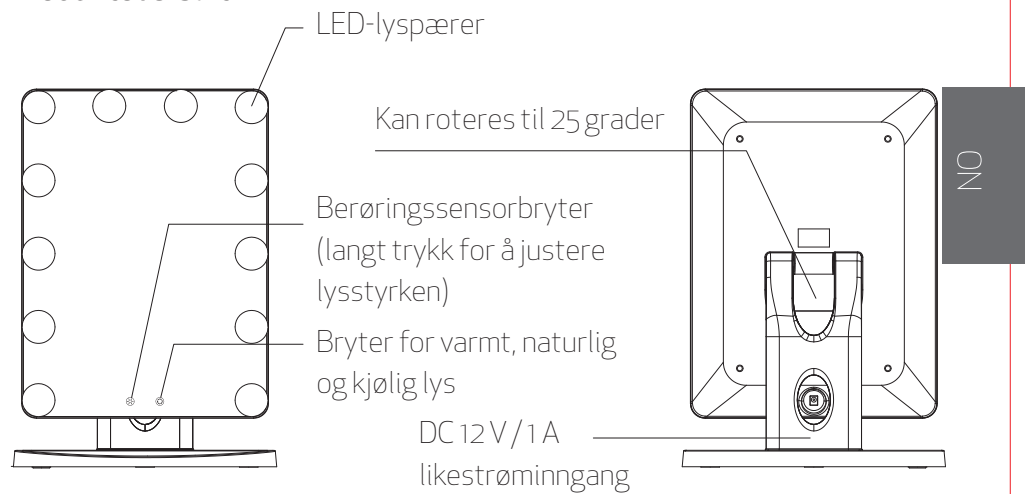
Power Sverige:  
<https://www.power.se/kundsservice/>  
T: 08 517 66 000

## VIKTIGE INSTRUKSJONER

### LES OG OPPBEVAR VIKTIGE SIKKERHETS INSTRUKSJONER

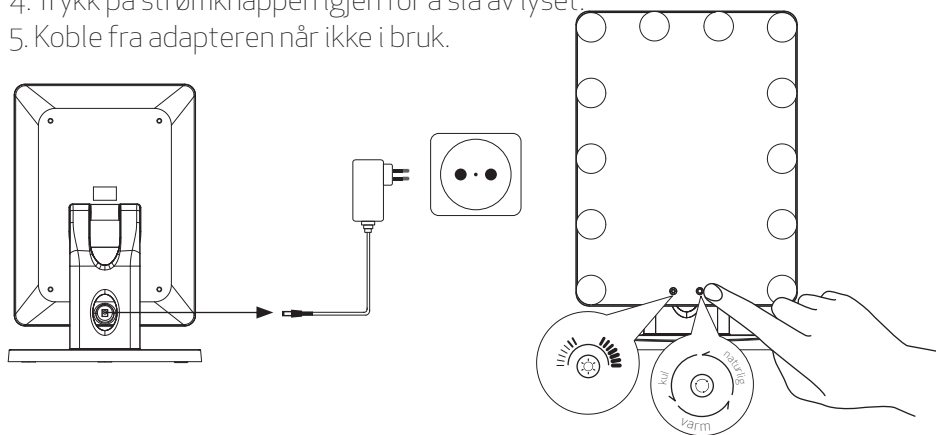
1.  Advarsel: IKKE plasser apparatet ved vann, under direkte sollys eller ved sterk varme.
2. IKKE bruk apparatet hvis strømkabelen og apparatet er skadet.
3. IKKE bruk dette apparatet utendørs.
4. Hold unna barn.
5. Slutt å bruke umiddelbart ved en unormal tilstand.
6. IKKE vikle kabelen rundt apparatet.

### Produktoversikt



## Betjening

1. Koble originaladapteren til strømporten bak på speilet. Koble apparatet til stikkontakten.
2. Trykk sensorbryteren for å slå speilet på og av. Trykk lenge for å justere lysstyrken.
3. Trykk sensorbryteren for å bytte mellom varmt, naturlig og kjølig lys.
4. Trykk på strømknappen igjen for å slå av lyset.
5. Koble fra adapteren når ikke i bruk.



## Stell og vedlikehold

1. Vedlikehold er IKKE nødvendig. Det er ingen deler som kan vedlikeholdes.
2. Hold speilet tørt. Fuktighet reduserer følsomheten til dette apparatet. Slå av før rengjøring.

SPESIFIKASJONER:

Modell: NOMM19380

Merkespenning: AC 100~240V,50-60Hz

Merkeeffekt: DC12V, 1A



Dette symbolet på produktet eller i anvisningene betyr at det elektriske og elektroniske utstyret må leveres atskilt fra husholdningsavfall når det ikke lenger skal brukes. Det finnes egne innsamlingsystemer for resirkulering i EU. Kontakt lokale myndigheter eller din forhandler, der du kjøpte produktet for mer informasjon.



**Importert og utelukkende markedsført av:**

Power International AS,  
Postboks Box 523, N-1471 Lørenskog, Norge

Power Norge:  
<https://www.power.no/kundeservice/>  
T: 21 00 40 00

Expert Danmark:  
<https://www.expert.dk/kundeservice/>  
T: 70 70 17 07

Power Danmark:  
<https://www.power.dk/kundeservice/>  
T: 70 33 80 80

Punkt 1 Danmark:  
<https://www.punkt1.dk/kundeservice/>  
T: 70 70 17 07

Expert Finland:  
<https://www.expert.fi/tuki/asiakaspalvelu/>  
T: 020 7100 670


Power Finland:  
<https://www.power.fi/tuki/asiakaspalvelu/>  
T: 0305 0305

Power Sverige:  
<https://www.power.se/kundservice/>  
T: 08 517 66 000

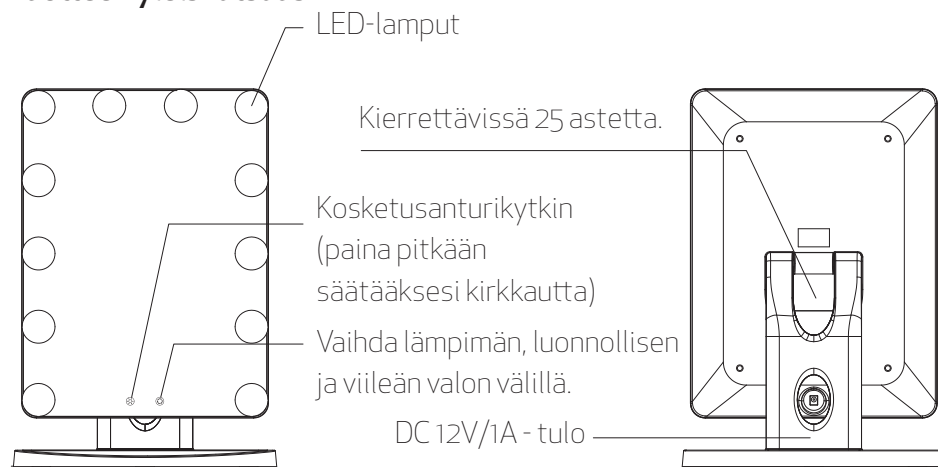
NO

## TÄRKEITÄ OHJEITA

Lue huolellisesti kaikki ohjeet ennen laitteen käyttöä ja pidä ne tallessa tulevaa käyttöä varten.

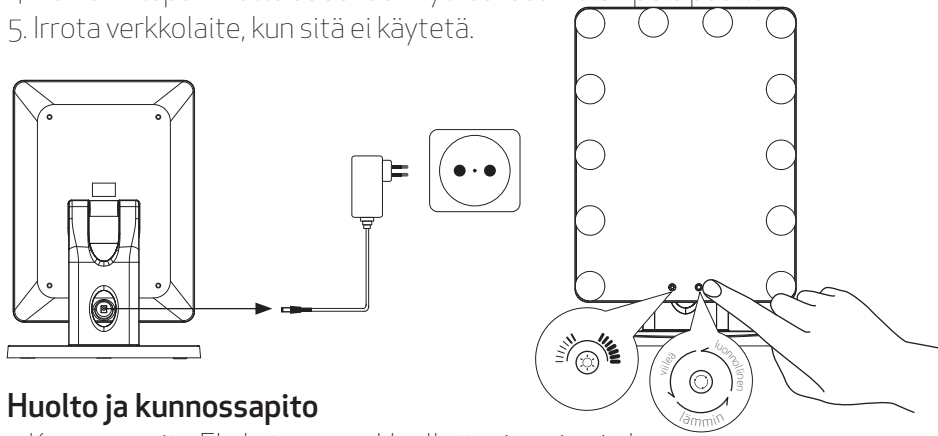
1.  Varoitus: ÄLÄ sijoita tätä laitetta lähelle vettä, aurinkonpaisteeseen tai liian kuumaan paikkaan.
2. ÄLÄ käytä tätä laitetta, jos virtakaapeli ja laite on vahingoittunut.
3. ÄLÄ käytä tätä laitetta ulkona.
4. Pidä lasten ulottumattomissa.
5. Lopeta laitteen käyttö heti epätavallisen toiminnan ilmetessä.
6. ÄLÄ kiedo kaapelia tämän laitteen ympärille.

## Tuotteen yleiskatsaus



## Toiminta

1. Liitä alkuperäinen verkkolaite peilin takana olevaan virtaliitäntään. Liitä verkkolaite virtaliitäntään.
2. Kosketusanturikytkin peilin virran päälle ja pois kytkemiseen. Paina pitkään säätääksesi valon kirkkautta.
3. Kosketusanturikytkin lämpimän, luonnollisen ja viileän valon välillä vaihtamiseen.
4. Paina virtapainiketta uudelleen kytkeäksesi valon pois päältä.
5. Irrota verkkolaite, kun sitä ei käytetä.



## Huolto ja kunnossapito

1. Kunnossapito EI ole tarpeen. Huollettavia osia ei ole.
2. Pidä peili kuivana. Kosteus vähentää tämän laitteen herkkyyttä. Kytke pois päältä ennen puhdistusta.

### TEKNISET TIEDOT :

Malli: NOMM19380

Nimellisjännite: AC 100~240V,50-60Hz

Nimellisvirta: DC12V, 1A



Tämä tuotteeseen tai ohjeisiin merkitty symboli tarkoittaa, että sähkölaitteet ja elektroniikka on hävitettävä käyttökänsä päätyttyä erillään kotitalousjätteestä. EU:ssa on kierrätystä varten erillisiä keruujärjestelmiä. Jos haluat lisätietoja, ota yhteys paikallisviranomaisiin tai tuotteen myyneeseen liikkeeseen.

### Maahantuonti ja markkinointi yksinoikeudella:

Power International AS,  
PO Box 523, N-1471 Lørenskog, Norway

Power Norjassa:  
<https://www.power.no/kundeservice/>  
P: 21 00 40 00

Expert Tanskassa:  
<https://www.expert.dk/kundeservice/>  
P: 70 70 17 07

Power Tanskassa:  
<https://www.power.dk/kundeservice/>  
P: 70 33 80 80

Punkt 1 Tanskassa:  
<https://www.punkt1.dk/kundeservice/>  
P: 70 70 17 07


Expert Suomessa:  
<https://www.expert.fi/tuki/asiakaspalvelu/>  
P: 020 7100 670

Power Suomessa:  
<https://www.power.fi/tuki/asiakaspalvelu/>  
P: 0305 0305

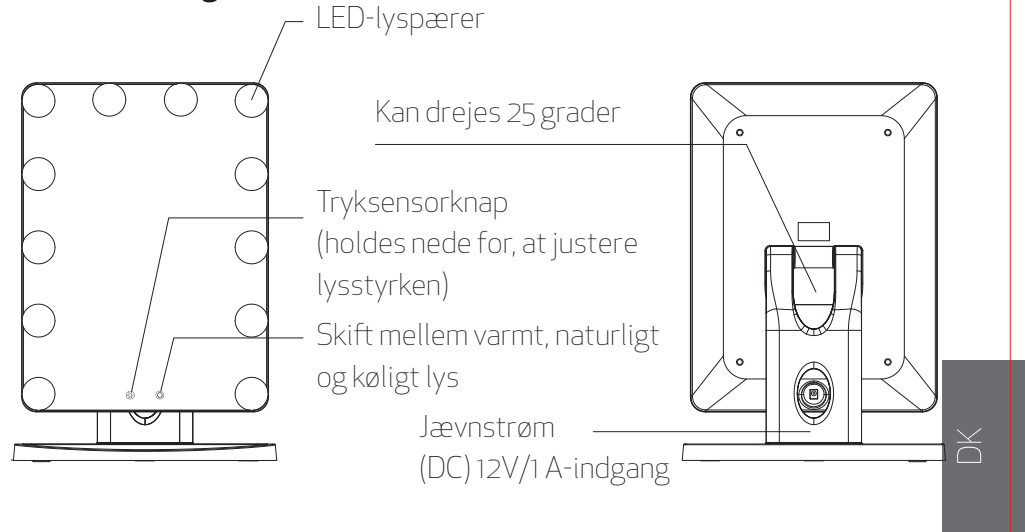
Power Sverige:  
<https://www.power.se/kundsservice/>  
P: 08 517 66 000

## VIGTIGE INSTRUKTIONER

### LÆS OG GEM DISSE VIGTIGE SIKKERHEDS INSTRUKTIONER

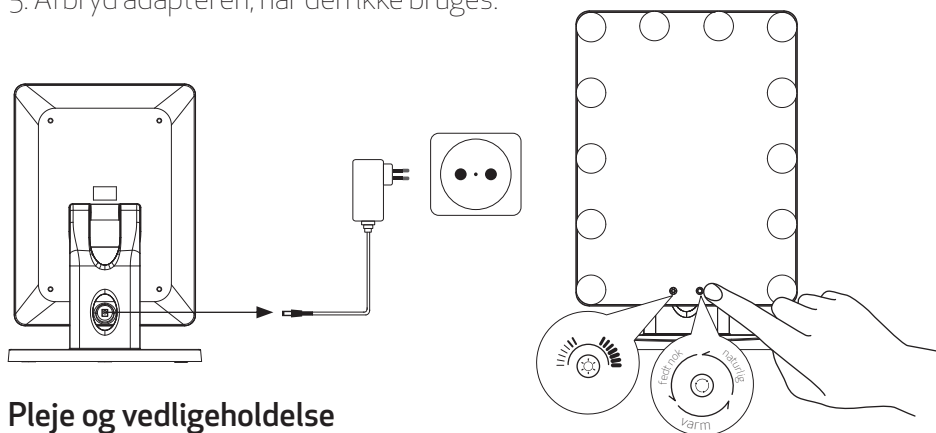
1.  Advarsel: Dette apparat må IKKE placeres i nærheden af vand, under sollys eller på meget varme steder.
2. Dette apparat må IKKE bruges, hvis ledningen eller apparatet er beskadiget.
3. Apparatet må IKKE bruges udendørs.
4. Skal holdes væk fra børn.
5. Hold straks op med, at bruge apparatet, hvis det ikke virker ordentligt.
6. Ledningen må IKKE vinkles rundt om apparatet.

### Produktoversigt



## Betjening

1. Tilslut den originale adapter til strømstikket bag på spejlet. Slut adapteren til stikkontakten.
2. Tryk på sensorknappen for, at tænde og slukke for spejlet. Hold knappen nede for, at justere lysets lysstyrke.
3. Tryksensorknap til varmt, naturligt og køligt lys.
4. Tryk igen på tryk på tænd/sluk-knappen for, at slukke for lyset.
5. Afbryd adapteren, når den ikke bruges.



## Pleje og vedligeholdelse

1. Vedligeholdelse er IKKE påkrævet. Der er ingen ser vicedele i apparatet.
2. Hold spejlet tørt. Fugt reducerer dette apparats følsomhed. Sluk inden rengøring.

### SPECIFIKATIONER :

Model: NOMM19380

Nominel spænding: AC 100~240V,50-60Hz

Nominel effect: DC12V, 1A



Dette symbol på produktet eller i vejledningen betyder, at det udtjente elektriske eller elektroniske udstyr ikke må bortskaffes sammen med husholdningsaffald. I EU-lande findes der separate indsamlingssystemer til genbrug. Kontakt de lokale myndigheder eller forhandleren for at få yderligere information.

**Importeret og markedsføres udelukkende af:**

Power International AS,  
PO Box 523, N-1471 Lørenskog, Norway

Power Norge:  
<https://www.power.no/kundeservice/>  
T: 21 00 40 00

Expert Danmark:  
<https://www.expert.dk/kundeservice/>  
T: 70 70 17 07

Power Danmark:  
<https://www.power.dk/kundeservice/>  
T: 70 33 80 80

Punkt 1 Danmark:  
<https://www.punkt1.dk/kundeservice/>  
T: 70 70 17 07

Expert Finland:  
<https://www.expert.fi/tuki/asiakaspalvelu/>  
T: 020 7100 670


Power Finland:  
<https://www.power.fi/tuki/asiakaspalvelu/>  
T: 0305 0305

Power Sverige:  
<https://www.power.se/kundservice/>  
T: 08 517 66 000

DK

## VIKTIGA INSTRUKTIONER

### LÄS OCH SPARA VIKTIGA SÄKERHETSFÖRESKRIFTER

1.  Varning: Placera INTE den här apparaten nära vatten, i solljus eller för hög värme.
2. Använd INTE den här apparaten om nätkabeln och apparaten är skadade.
3. Använd INTE den här apparaten utomhus.
4. Håll borta från barn.
5. Sluta genast att använda den om onormalt tillstånd uppstår.
6. Vrid INTE kabeln runt apparaten.

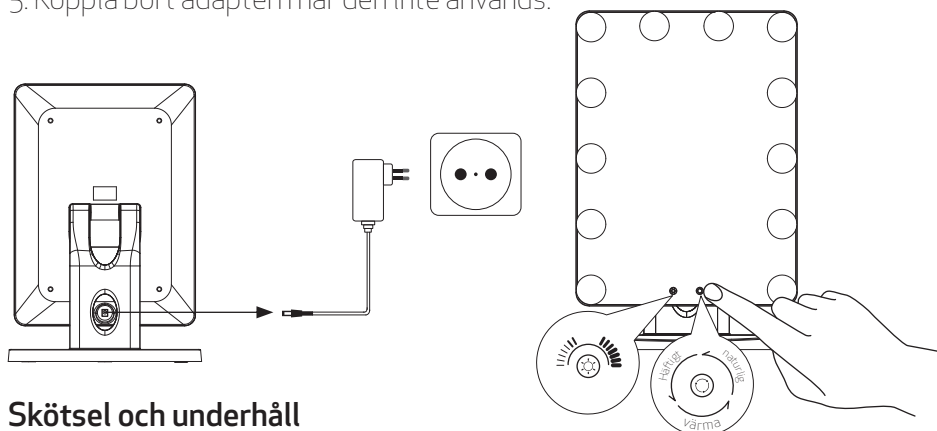
### Produktöversikt





## Betjening

1. Anslut originaladaptorn till strömporten på baksidan av spegeln. Anslut adaptorn till eluttaget.
2. Peka på sensorknappen för att slå på och stänga av spegeln. Långt tryck för att justera ljusstyrkan.
3. Pekssensorknapp för varmt, naturligt och kallt ljus.
4. Tryck på strömbrytaren igen för att stänga av ljuset.
5. Koppla bort adaptorn när den inte används.



## Skötsel och underhåll

1. Underhåll krävs INTE. Det finns inga servicedelar.
2. Håll spegeln torr. Fukt minskar apparatens känslighet. Stäng av före rengöring.

### SPECIFIKATION:

Modell: NOMM19380

Märkspänning: AC 100~240V,50-60Hz

Märkeffekt: DC12V, 1A



Denna symbol på produkten eller i instruktionerna betyder att dina elektriska och elektroniska apparater ska källsorteras när de är förbrukade och att de inte får slängas i hushållssoporna. Det finns särskilda insamlingssystem för återvinning inom EU. För ytterligare information, kontakta din kommun eller återförsäljaren där du köpte produkten.

**Importerat och exklusivt marknadsförd av:**

Power International AS,  
PO Box 523, N-1471 Lørenskog, Norway

Power Norge:  
<https://www.power.no/kundeservice/>  
T: 21 00 40 00

Expert Danmark:  
<https://www.expert.dk/kundeservice/>  
T: 70 70 17 07

Power Danmark:  
<https://www.power.dk/kundeservice/>  
T: 70 33 80 80

Punkt 1 Danmark:  
<https://www.punkt1.dk/kundeservice/>  
T: 70 70 17 07

Expert Finland:  
<https://www.expert.fi/tuki/asiakaspalvelu/>  
T: 020 7100 670

Power Finland:  
<https://www.power.fi/tuki/asiakaspalvelu/>  
T: 0305 0305

Power Sverige:  
<https://www.power.se/kundservice/>  
T: 08 517 66 000