

首单文档：需业务确认签样！  
设计师：肖慧翠

成型尺寸：142\*210mm

材质工艺：封面157G双铜+四色印刷+过哑胶

内页80G书写纸+四色印刷+胶装+共40P

2022-01-06更改

设计			订单号：2108-0870	料号		版本	比例
审核			图纸名称：RM-DF17 说明书	业务	周元玉	A6	
批准			广东罗曼智能科技股份有限公司	共 41 张		第 1 页	

NOOA

PRO PERFORMANCE

Luxe Hair Dryer BLDC

DDo8gBLDC

User Manual

## GB

Thank you for purchasing your new NOOA LUXE HAIR DRYER BLDC. These operating instructions will help you use it properly and safely. We recommend that you spend some time reading this instruction manual in order that you fully understand all the operational features it offers. Read all the safety instructions carefully before use and keep this instruction manual for future reference.

## NO

Takk for at du kjøpte din nye NOOA LUXE BLDC HÅRFØNER. Denne bruksanvisningen vil hjelpe deg med å bruke den på en trygg og riktig måte. Vi anbefaler at du tar deg tid til å lese gjennom hele bruksanvisningen for å bli fortrolig med alle funksjonene som tilbys. Les alle sikkerhetsanvisningene nøye før bruk, og oppbevar bruksanvisningen for fremtidig referanse.

## FI

Kiitos, kun valitsit uuden NOOA LUXE BLDC HIUSTENKUIVAAJA. Nämä käyttöohjeet opastavat sinua käyttämään laitetta oikein ja turvallisesti. On suositeltavaa käyttää aikaa tämän käyttöoppaan lukemiseen, jotta ymmärrät täysin, mitä toiminnallisia ominaisuuksia tuote tarjoaa. Lue kaikki turvallisuusohjeet huolellisesti ennen laitteen käyttöä ja säilytä käyttöopas myöhempää käyttöä varten.

## DK

Tak for købet af dit nye LUXE BLDC HÅRTØRER NOOA. Disse brugervejledninger hjælper dig med at bruge dette apparat rigtigt og sikkert. Vi anbefaler, at du læser denne brugervejledning, så du får en fuld forståelse af hvordan alle funktionerne virker. Læs sikkerhedsforskrifterne grundigt inden brug, og gem denne brugervejledning til senere brug.

## SE

Tack för att du har köpt ditt nya NOOA LUXE BLDC HÅRTORK. Denna bruksanvisning hjälper dig att använda den på ett säkert och korrekt sätt. Vi rekommenderar att du tar dig tid att läsa igenom denna bruksanvisning för att till fullo förstå alla driftfunktioner som den erbjuder. Läs noga igenom alla säkerhetsinstruktioner före användning och spara bruksanvisningen för framtida bruk.

Instruction Manual - English .....	page	4-10
Bruksanvisning - Norsk .....	side	11-17
Käyttöopas - Suomi .....	sivu	18-24
Brugervejledning - Dansk .....	side	25-31
Bruksanvisning - Svenska .....	sida	32-38

GB

NO

FI

DK

SE

## SAFETY WARNINGS

This appliance can be used by children aged from 8 years and above and persons with reduced physical, sensory or mental capabilities or lack of experience and knowledge if they have been given supervision or instruction concerning use of the appliance in a safe way and understand the hazards involved.

Children shall not play with the appliance.

Cleaning and user maintenance shall not be made by children without supervision.

If the supply cord is damaged, it must be replaced by the manufacturer, its service agent or similarly qualified persons in order to avoid a hazard.

When the appliance is used in a bathroom, unplug it after use, since the proximity of water presents a hazard even when the appliance is switched off.

For additional protection, the installation of a residual-current device (RCD) having a rated residual operating current not exceeding 30 mA is advisable in the electrical circuit supplying the bathroom. Ask your installer for advice.

WARNING! Do not use this appliance near bathtubs, showers, basins or other vessels containing water.



Remove all packaging materials before using the appliance. Keep the packaging materials away from children they pose a risk of swallowing and suffocation.

Ensure the rated voltage shown on the rating label corresponds with the voltage of the power supply.

Do not open the housing under any circumstances. Do not insert fingers or foreign objects in any opening of the appliance and do not obstruct the air vents.

Protect the appliance against heat. Do not place close to heat sources such as stoves or heating appliances.

WARNING-RISK OF ELECTRICSHOCK! Do not immerse the appliance and its plug in water or other liquids. Do not operate the appliance with the wet hands.

—

This appliance should only be used for its intended purpose.

—

This appliance must not be used by people with reduced physical, motor or mental capacity (including children), or with limited knowledge of the appliance itself, unless such people have been trained for its use or are under adequate supervision to ensure their own safety. Children must be under supervision at all times to ensure that they do not play with the appliance.



Do not use this appliance near bathtubs or other vessels containing water.



—

The symbol on the product or on the package indicates that the product should not be considered as normal domestic waste; once you have decided to dispose of it, it should be taken to the proper collection point for recycling electrical and electronic appliances. When you dispose of this product correctly, you help prevent potential negative consequences for the environment and health, which could derive from improper treatment of the product. For more detailed information on recycling this product, contact the municipal office, the local waste disposal service or the shop where it was purchased.


## PRODUCT OVERVIEW



## OPERATION

- Make sure that your hands are completely dry before connecting the appliance to the mains.

- Connect the hair dryer and switch the power switch.




- Adjust temperature to best meet your needs.



When turned on the product, the working setting of the product will be defaulted to the setting when it was turned off last time

## TEMPERATURE SETTINGS

- The hair dryer is fitted with 3 temperature levels that can be adjusted by pressing the dedicated button.
- By pressing the third switch, the temperature can be adjusted, increase or decrease it will show red light.




## COOL SHOT

You can use the 'Cool shot' button during hair drying to promote a long-lasting style.

When the Cool shot is activated, the temperature indicator LEDs will go out. By turning it off, the temperature returns to the previous setting (Cool shot mode deactivation)





## AUTOCLEANING FUNCTION

- This hair dryer features an AUTOCLEANING function to clean its inner components.
- while product is off, long hold the cold shot then turn on unit for 3 second, then release the cold shot to enter automatic cleaning mode
- The motor will turn on, in reverse for 10 seconds while the other buttons are not active. At the end of the AUTOCLEANING session, pause for 2 seconds, then exchange to normal use mode.

## ACCESSORIES

1 magnetic nozzle



## CLEANING AND MAINTENANCE

- All our hair dryers feature an innovative system that prevents hair getting into contact with motor parts.
- Keep your appliance well maintained in order to ensure the best performance and to extend product life cycle.
- Before cleaning a unit, unplug it from the power outlet and wait until it cools off.
  - Periodically remove dust and hair from the unit.
  - Clean it with a cloth or damp sponge.
  - Clean the body of the hair dryer with a damp cloth or sponge.
  - Make sure that the appliance is completely dry before using it.

SPECIFICATION:

Model:DD089BLDC

Rated voltage:220-240V~ ,50/60Hz

Rated power:1800W



This symbol on the product or in the instructions means that your electrical and electronic equipment should be disposed at the end of its life separately from your household waste. There are separate collection systems for recycling in the EU. For more information, please contact the local authority or your retailer where you purchased the product.

## **Imported and Exclusively marketed by:**

Power International AS,  
PO Box 523, N-1471 Lørenskog, Norway

Power Norge:

<https://www.power.no/kundeservice/>

T: 21 00 40 00

Expert Danmark:

<https://www.expert.dk/kundeservice/>

T: 70 70 17 07

Power Danmark:

<https://www.power.dk/kundeservice/>

T: 70 33 80 80

Punkt 1 Danmark:

<https://www.punkt1.dk/kundeservice/>

T: 70 70 17 07

Expert Finland:

<https://www.expert.fi/tuki/asiakaspalvelu/>

T: 020 7100 670

Power Finland:

<https://www.power.fi/tuki/asiakaspalvelu/>

T: 0305 0305

Power Sverige:

<https://www.power.se/kundeservice/>

T: 08 517 66 000

## SIKKERHETSADVARSLER

Dette apparatet kan brukes av barn over 8 år og personer med reduserte fysiske-, sensoriske- eller mentale evner eller mangel på erfaring og kunnskap hvis de er under tilsyn eller har mottatt anvisning om bruk av apparatet på en sikker måte og forstår farene dette innebærer.

■  
Barn må ikke leke med apparatet.

■  
Rengjøring og brukervedlikehold må ikke utføres av barn uten tilsyn.

■  
Hvis strømledningen er skadet, må den skiftes av produsenten, produsentens servicerepresentant eller en tilsvarende kvalifisert person for å unngå fare.

■  
Hvis apparatet brukes på et bad, må det kobles fra stikkkontakten etter bruk, da å ha vann i nærheten utgjør en fare selv når apparatet er avslått.

■  
Ved bruk i bad anbefales ytterligere beskyttelse gjennom montering av en jordfeilbryter med en reststrømklassifisering på opp til 30 mA i strøminstallasjonen på badet. Ta kontakt med elektriker for hjelp.

■  
ADVARSEL! Ikke bruk apparatet nær badekar, dusj, servanter eller andre ting som inneholder vann.



■  
Fjern all emballasje før du bruker apparatet. Hold emballasjen unna barn, da det utgjør en risiko for svelging og kvelning.

■  
Sørg for at merkespenningen som står på merkelappen, samsvarer med spenningen til strømforsyningen.

■  
Ikke åpne kabinettet under noen omstendigheter. Ikke stikk fingre eller fremmedlegemer inn i noen av åpningene på apparatet, og ikke blokker luftventilene.

■  
Beskytt apparatet mot varme. Ikke plasser i nærheten av varmekilder, som komfyrer eller varmeovner.

■  
ADVARSEL - FARE FOR ELEKTROSJOKK! Ikke dypp apparatet og støpselet i vann eller annen væske. Ikke bruk apparatet med våte hender.

—  
—  
Dette apparatet skal kun brukes til tiltenkt formål.

Dette apparatet må ikke brukes av personer med redusert fysisk, motorisk eller mental evne (inkludert barn), eller som har begrenset kunnskap om selve apparatet, med mindre de har blitt opplært i bruken eller er under tilstrekkelig tilsyn for å sikre sin egen sikkerhet. Barn må være under tilsyn for å sikre at de ikke leker med produktet.



Ikke bruk apparatet nær badekar eller andre ting som inneholder vann.



—  
Symbolet på produktet eller på pakken indikerer at produktet ikke skal betraktes som vanlig husholdningsavfall. Når du har bestemt deg for å kaste det, bør det leveres til riktig innsamlingspunkt for resirkulering av elektriske og elektroniske apparater. Når du kaster produktet på riktig måte, bidrar du til å forhindre potensielle negative konsekvenser for miljøet og helsen, som kan oppstå ved at produktet feilbehandles. Du får nærmere informasjon om resirkulering av dette produktet ved å ta kontakt med kommuneadministrasjonen, renovasjonsselskapet eller butikken der du kjøpte produktet.

## PRODUKTOVERSIKT



## DRIFT

- Sørg for at hendene er helt tørre før du kobler apparatet til stikkontakten.

- Koble hårføneren til stikkontakt, og slå på strømbryteren.




- Juster temperaturen slik at den dekker dine behov best mulig.



Når produktet slås på, settes det som standard til den innstillingen det var i da det ble slått av forrige gang

## TEMPERATURINNSTILLINGER


- Hårføneren har 3 temperaturnivåer, som kan velges mellom med den dedikerte knappen.
- Den tredje bryteren kan trykkes for å justere temperaturen. Det lyser rødt når den øker eller reduseres.



## KALD LUFT

Du kan bruke «kald luft»-knappen når du føner håret for å lage en langvarig stil.

Når kald luft er aktivert, slukkes LED-lampene som indikerer temperatur. Når kald luft slås av, går temperaturen tilbake til forrige innstilling.



## AUTORENGJØRINGSFUNKSJON

- Denne hårføneren har en funksjon for AUTORENGJØRING av de indre komponentene.
- Når produktet er av, holder du inne kald luft, så slår du på enheten i 3 sekunder og slipper kald luft for å gå inn i automatisk rengjøringsmodus.
- Motoren slås på i revers i 10 sekunder mens de andre knappene ikke er aktive. Når AUTORENGJØRING er ferdig, tar den pause i 2 sekunder, så bytter den til normal bruksmodus.

## TILBEHØR

1 magnetisk dyse



## RENGJØRING OG VEDLIKEHOLD

- Alle våre hårfønerer har et innovativt system som forhindrer at hår kommer i kontakt med motordeler.
- Hold apparatet godt ved like for å sikre at den yter best mulig og at produktet varer lengst mulig.
- Før du rengjør enheten, må du koble den fra strømforsyningen og vente til den er avkjølt.
  - Fjern støv og hår fra enheten med jevne mellomrom.
  - Rengjør den med en klut eller fuktig svamp.
  - Rengjør utsiden av hårføneren med en fuktig klut eller svamp.
  - Sørg for at apparatet er helt tørt før du bruker det.



## SPESIFIKASJONER:

Modell:DD089BLDC

Merkespenning: 220-240V~ ,50/60Hz

Merkeeffekt:1800W



Dette symbolet på produktet eller i anvisningene betyr at det elektriske og elektroniske utstyret må leveres atskilt fra husholdningsavfall når det ikke lenger skal brukes. Det finnes egne innsamlingssystemer for resirkulering i EU. Du får nærmere informasjon ved å kontakte lokale myndigheter eller forhandleren du kjøpte produktet hos.

## **Importert og utelukkende markedsført av:**

Power International AS,  
Postboks 523, N-1471 Lørenskog, Norge

Power Norge:

<https://www.power.no/kundeservice/>

T: 21 00 40 00

Expert Danmark:

<https://www.expert.dk/kundeservice/>

T: 70 70 17 07

Power Danmark:

<https://www.power.dk/kundeservice/>

T: 70 33 80 80

Punkt 1 Danmark:

<https://www.punkt1.dk/kundeservice/>

T: 70 70 17 07

Expert Finland:

<https://www.expert.fi/tuki/asiakaspalvelu/>

T: 020 7100 670

Power Finland:

<https://www.power.fi/tuki/asiakaspalvelu/>

T: 0305 0305

Power Sverige:

<https://www.power.se/kundservice/>

T: 08 517 66 000

## TURVAVAROITUKSET

Tätä laitetta saavat käyttää yli 8-vuotiaat lapset ja sellaiset henkilöt, joiden fyysiset tai henkiset kyvyt tai aistit ovat rajoittuneet tai joilla ei ole tarvittavaa kokemusta ja tietoa, jos heidän turvallisuudestaan vastuussa oleva henkilö valvoo tai opastaa heitä laitteen turvalliseen käyttöön ja selittää siihen kuuluvat vaarat.

Lapset eivät saa leikkiä laitteella.

Lapset eivät saa suorittaa puhdistustoimia tai käyttäjän kunnossapitotöitä ilman valvontaa.

Vaarojen välttämiseksi vahingoittuneen virtajohdon saa vaihtaa uuteen vain valmistaja, valmistajan valtuuttama huoltoedustaja tai muu vastaavalla tavalla pätevä henkilö.

Kun laitetta käytetään kylpyhuoneessa, irrota pistoke käytön jälkeen, koska veden läheisyys merkitsee vaaraa, vaikka laite on kytketty pois päältä.

Lisäsuojauksia varten on suositeltava asentaa kylpyhuoneen virransyöttöön vikavirtasuojakytkin (RCD), jonka nimellisjännöskäyttövirta ei ylitä 30 mA:a. Kysy neuvoa sähköasentajalta.

**VAROITUS!** Älä käytä tätä laitetta lähellä kylpyammeita, suihkuja, altaita tai muita astioita, jotka sisältävät vettä.



Poista kaikki pakkausmateriaali ennen laitteen käyttöä. Säilytä pakkausmateriaali lasten ulottumattomissa, ne muodostavat nielemis- ja tukehtumisvaaran.

Varmista, että arvokilvessä näkyvä nimellisjännite vastaa virransyötön jännitettä.

Älä avaa laitteen koteloita missään olosuhteissa. Älä vie sormiasi tai vieraita esineitä mihinkään laitteen aukkoihin äläkä tuki ilma-aukkoja.

Suojaa laitetta kuumuudelta. Älä jätä sitä lähelle lämmönlähteitä, kuten liedet ja lämmityslaitteet.

**VAROITUS - SÄHKÖISKUVAARA!** Älä upota laitetta ja sen pistoketta veteen tai muihin nesteisiin. Älä käytä laitetta märin käsin.

Tätä laitetta saa käyttää vain sen käyttötarkoitukseen.

Tätä laitetta eivät saa käyttää henkilöt, joilla on heikentynyt fyysinen, motorinen tai henkinen kapasiteetti (lapset mukaan lukien), tai joilla on rajoitettu tietämys laitteesta itsestään, jollei tällainen henkilö ole koulutettu sen käyttöön, tai ole riittävän valvonnan alaisena heidän oman turvallisuutensa varmistamiseksi. Lapsia on valvottava, jotta varmistetaan koko ajan, etteivät he leiki laitteella.



Älä käytä tätä laitetta lähellä kylpyammeita tai muita vettä sisältäviä säiliöitä.



Tämä symboli tuotteessa tai pakkauksessa ilmaisee, ettei tuotetta tule pitää normaalina kotitalousjätteenä; kun olet päättänyt hävittää tuotteen, se tulee toimittaa asianmukaiseen keräyspisteeseen sähkö- ja elektroniikkaromun kierrätystä varten. Kun hävität tämän tuotteen oikein, autat estämään potentiaaliset negatiiviset seuraukset ympäristölle ja terveydelle, mikä voi olla seurauksena tuotteen epäasianmukaisesta käsittelystä. Kysy lisätietoja tämän laitteen kierrätyksestä paikallisviranomaisilta, jätehuoltoyritykseltä tai kaupasta, josta ostit laitteen.

## TUOTTEEN YLEISKATSAUS



## KÄYTTÖ

- Varmista, että kätesi ovat täysin kuivat ennen kuin kytket laitteen verkkovirtaan.

- Liitä hiustenkuivaaja verkkovirtaan ja kytke virta päälle virtakytkimellä.



- Säädä parhaiten tarpeitasi vastaava lämpötila.



Kun tuote kytketään päälle, tuotteen työasetus palautetaan oletuksena asetukseen, jossa se viimeksi sammutettiin.


## LÄMPÖTILA-ASETUKSET

- Hiustenkuivaajassa on 3 lämpötilatasoa, joita voi säätää määrättyä painiketta painamalla.
- Kolmatta painiketta painamalla lämpötilaa voi säätää, lisääminen tai vähentäminen ilmaistaan punaisella valolla.



## COOL SHOT

Voit käyttää "Cool shot"-painiketta hiustenkuivaamisen aikana pitkään kestäväen tyylin aikaansaamiseksi. Kun Cool shot on aktivoitu, lämpötilan LED-merkkivalot sammuvat. Kun toiminto sammutetaan, lämpötila palaa aiempaan asetukseen (Cool shot-tilan deaktivointi)



## AUTOMAATTINEN PUHDISTUSTOIMINTO

- Tässä hiustenkuivaajassa on AUTOMAATTINEN PUHDISTUSTOIMINTO sen sisäisten osien puhdistamiseen.
- Tuotteen ollessa pois päältä, pidä cold shot -painiketta pitkään painettuna, kytke sen jälkeen tuote päälle 3 sekunniksi, vapauta sitten cold shot -painike siirtyäksesi automaattiseen puhdistustilaan.
- Moottori käynnistyy käänteiset 10 sekunniksi, kun taas muut painikkeet eivät ole aktiivisia. AUTOMAATTISEN PUHDISTUSTOIMINNON lopussa, keskeytä 2 sekunniksi ja vaihda sitten normaaliin käyttötilaan.

## LISÄVARUSTEET

1 magneettinen suutin



## PUHDISTUS JA KUNNOSSAPITO

- Kaikissa hiustenkuivaajissamme on innovatiivinen järjestelmä, joka estää hiusten joutumisen kosketuksiin moottorin osien kanssa.
- Pidä laitteesi hyvässä kunnossa varmistaaksesi parhaan suorituskyvyn ja pidentääksesi tuotteen käyttöikää.
- Irrota puhdistusyksikkö, irrota se verkkovirrasta ja odota, kunnes se on jäähtynyt.
  - Poista pöly ja hiukset säännöllisesti yksiköstä.
  - Puhdista se liinalla tai kostealla sienellä.
  - Puhdista hiustenkuivaajan runko kostealla liinalla tai sienellä.
  - Varmista, että laite on täysin kuiva ennen kuin käytät sitä.

## TEKNISET TIEDOT:

Malli: DDo89BLDC

Nimellisjännite: 220-240V~ ,50/60Hz

Nimellisvirta:1800W



Tämä tuotteeseen tai ohjeisiin merkitty symboli tarkoittaa, että sähkölaitteet ja elektroniikka on hävitettävä käyttökänsä päättyessä erillään kotitalousjätteestä. EU:ssa on kierrätystä varten erilliset keruujärjestelmät. Jos haluat lisätietoja, ota yhteys paikallisiin viranomaisiin tai tuotteen myyneeseen liikkeeseen.



## **Maahantuonti ja markkinointi yksinoikeudella:**

Power International AS,  
PO Box 523, N-1471 Lørenskog, Norway

Power Norjassa:  
<https://www.power.no/kundeservice/>  
P: 21 00 40 00

Expert Tanskassa:  
<https://www.expert.dk/kundeservice/>  
P: 70 70 17 07

Power Tanskassa:  
<https://www.power.dk/kundeservice/>  
P: 70 33 80 80

Punkt 1 Tanskassa:  
<https://www.punkt1.dk/kundeservice/>  
P: 70 70 17 07

Expert Suomessa:  
<https://www.expert.fi/tuki/asiakaspalvelu/>  
P: 0207100670

Power Suomessa:  
<https://www.power.fi/tuki/asiakaspalvelu/>  
P: 0305 0305

Power Sverige:  
<https://www.power.se/kundsservice/>  
P: 08 517 66 000

## SIKKERHEDSADVARSLER

Dette apparat må ikke bruges af børn under 8 år eller af personer med nedsatte fysiske, følelsesmæssige eller mentale evner eller med mangel på erfaring eller viden, hvis de ikke er under opsyn eller er blevet instrueret i, hvordan dette apparat bruges sikkert, og forstår risikoen ved at bruge det.

■  
Børn må ikke lege med dette apparat.

■  
Rengøring og vedligeholdelse må ikke udføres af børn uden opsyn.

■  
Hvis ledningen er beskadiget, skal den udskiftes af enten producenten, serviceteknikeren eller af en tilsvarende kvalificeret person.

■  
Hvis apparatet bruges i et badeværelse, skal dens stik trækkes ud af stikkontakten efter brug, da vandets nærhed er farlig, selv når apparatet er slukket.

■  
For at opnå yderligere beskyttelse, anbefales det at bruge en fejlstrømsafbryder (RCD) med en nominel spænding på højst 30 mA i strømforsyningen på badeværelset. Bed om råd af installatøren.

■  
ADVARSEL! Apparatet må ikke anvendes i nærheden af badekar, brusebade, håndvasker eller andre beholdere med vand.



■  
Fjern al emballage før apparatet tages i brug. Hold emballagen væk fra børn, da den udgør en risiko for indtagelse og kvælning.

■  
Sørg for, at den nominelle spænding, der står på mærket, passer med strømforsyningens spænding.

■  
Apparatets kabinet må under ingen omstændigheder åbnes. Der må ikke stikkes fingre eller fremmedlegemer ind i apparatets åbninger, og luftåbningerne må ikke tildækkes.

■  
Beskyt apparatet mod varme. Apparatet må ikke sættes tæt på varmekilder, såsom komfurer eller varmeapparater.

■  
ADVARSEL - RISIKO FOR ELEKTRISK STØD! Dette apparat og dets stik må ikke komme i vand eller anden væske. Apparatet må ikke bruges med våde hænder.

—  
Dette apparat må kun bruges til det tilsigtede formål.  
—

Dette apparat må ikke bruges af personer med nedsat fysiske, motoriske eller mentale evner (herunder børn) eller personer med begrænset kendskab til selve apparatet, medmindre sådanne personer er blevet vejledt i brugen af produktet, eller er under tilstrækkeligt opsyn for, at sikre deres sikkerhed. Børn skal altid være under opsyn, for at sikre at de ikke leger med apparatet.



Apparatet må ikke anvendes i nærheden af badekar eller andre beholdere med vand.



Symbolet på produktet eller på pakken angiver, at produktet ikke må behandles som normalt husholdningsaffald. Når produktet skal bortskaffes, skal dette gøres på en kommunal genbrugsplads til elektriske og elektroniske apparater. Når produktet bortskaffes rigtigt, hjælper du med at forhindre potentielle negative indvirkninger på miljøet og menneskers sundhed, som følge af forkert behandling af produktet. For yderligere oplysninger om genbrug af dette produkt, bedes du kontakte din lokale kommune, din lokale genbrugsplads eller forhandleren, hvor du købte produktet.

## PRODUKTOVERSIKT



## BRUG

- Sørg for, at dine hænder er helt tørre, før apparatet sluttes til stikkontakten.

- Tilslut hårtørreren og tænd tænd/sluk-knappen.




- Juster temperaturen efter eget ønske.



Når produktet er tændes, står det på samme indstilling, som da det blev slukket.

## TEMPERATURINDSTILLING


- Hårtørreren har 3 temperaturindstillinger, der kan justeres ved at trykke på temperaturknappen.
- Temperaturen kan indstilles ved, at trykke på den tredje knap. Når dette gøres lyser den rød.



## KOLDT SKUD

Under hårtørringen kan bruge knappen 'Koldt skud' for, at få en holdbar frisure.

Når koldt skud-knappen bruges, går lyset i temperaturindikatorerne ud. Når koldt skud-knappen slippes, når temperaturen tilbage til den forrige indstilling (og koldt skud-funktionen stopper)



## AUTOMATISK RENGØRING

- Denne hårtørrer har en AUTOMATISK RENGØRINGSFUNKTION, der rengøre komponenterne i apparatet.
- Når produktet er slukket, skal du holde den kolde skud-knap ned i 3 sekunder, og slip den, hvorefter den automatiske rengøringsfunktion starter.
- Herefter kører motoren baglæns i 10 sekunder, så længe der ikke trykkes på andre knapper. Når du har brugt den AUTOMATISKE RENGØRING, skal du lade apparatet hvile i 2 sekunder, hvorefter det kan bruges normalt igen.

## TILBEHØR

1 magnetisk mundstykke



## RENGØRING OG VEDLIGEHOLDELSE

- Alle vores hårtørrere har et innovativt system, der gør at hårene ikke kommer i kontakt med motordelene.
- Hold dit apparat velholdt for, at sikre den bedste ydeevne og for at forlænge dets levetid.
- Inden apparatet rengøres, skal du trække dets stik ud af stikkontakten og vente, indtil det er kølet helt ned.
  - Fjern jævnlige støv og hår fra apparatet.
  - Rengør apparatet med en klud eller en fugtig svamp.
  - Rengør hårtørrerens yderside med en fugtig klud eller svamp.
  - Sørg for, at apparatet er helt tørt, før det bruges.

## SPECIFIKATIONER:

Model:DD089BLDC

Nominel spænding: 220-240V~ ,50/60Hz

Nominel effekt: 1800W



Dette symbol på produktet eller i vejledningen betyder, at det udtjente elektriske eller elektroniske udstyr ikke må bortskaffes sammen med husholdningsaffald. I EU-lande findes der separate genbrugsordninger. Kontakt de lokale myndigheder eller forhandleren for yderligere oplysninger.

## **Importeret og markedsføres udelukkende af:**

Power International AS,  
PO Box 523, N-1471 Lørenskog, Norway

Power Norge:  
<https://www.power.no/kundeservice/>  
T: 21 00 40 00

Expert Danmark:  
<https://www.expert.dk/kundeservice/>  
T: 70 70 17 07

Power Danmark:  
<https://www.power.dk/kundeservice/>  
T: 70 33 80 80

Punkt 1 Danmark:  
<https://www.punkt1.dk/kundeservice/>  
T: 70 70 17 07

Expert Finland:  
<https://www.expert.fi/tuki/asiakaspalvelu/>  
T: 020 7100 670

Power Finland:  
<https://www.power.fi/tuki/asiakaspalvelu/>  
T: 0305 0305

Power Sverige:  
<https://www.power.se/kundservice/>  
T: 08 517 66 000



## SÄKERHETSVARNINGAR

Denna apparat får användas av barn från 8 år och uppåt och personer med nedsatt fysisk, sensorisk eller mental förmåga eller av personer som saknar erfarenhet och kunskap om det sker under uppsyn eller om de får anvisningar om hur man använder apparaten på ett säkert sätt och är medveten om riskerna.

Barn får inte leka med apparaten.

Rengöring och underhåll bör inte utföras av barn utan tillsyn.

Om strömsladden är skadad måste den bytas ut av tillverkaren, dess service-representant eller av motsvarande kvalificerad person för att undvika fara.

När apparaten används i ett badrum ska du dra ur kontakten efter användning, eftersom närheten till vatten utgör en risk även när apparaten är avstängd.

För ytterligare skydd rekommenderar vi att du installerar en restströmanordning (RCD) med ett överströmsskydd med en maximal märkström på 30 mA i den elektriska kretsen till badrummet. Be installatören om råd.

WARNING! Använd inte den här apparaten nära badkar, duschar, tvättställ eller andra behållare som innehåller vatten.



Ta bort allt förpackningsmaterial innan du använder apparaten. Håll förpackningsmaterialet borta från barn eftersom det finns risk för att de sväljer det eller kvävs.

Kontrollera att den nominella spänningen som anges på märkskylten överensstämmer med spänningen i strömförsörjningen.

Öppna inte höljet under några som helst omständigheter. Stoppa inte in fingrar eller främmande föremål i någon av apparatens öppningar och blockera inte luftventilerna.

Skydda apparaten mot värme. Placera den inte i närheten av värmekällor, t.ex. spisar eller värmeapparater.

WARNING - RISK FÖR ELCHOCK! Doppa inte apparaten eller dess stickpropp i vatten eller andra vätskor. Använd inte apparaten med våta händer.

Den här apparaten får endast användas för det ändamål som den är avsedd för.

Den här apparaten får inte användas av personer med nedsatt fysisk, motorisk eller mental förmåga (inklusive barn) eller med begränsad kunskap om själva apparaten, såvida inte dessa personer har utbildats för användningen eller står under tillräcklig övervakning för att garantera sin egen säkerhet. Barn måste alltid vara under uppsikt för att se till att de inte leker med apparaten.



Använd inte apparaten i närheten av badkar eller andra kärl som innehåller vatten.



Symbolen på produkten eller på förpackningen visar att produkten inte ska betraktas som vanligt hushållsavfall. När du väl har bestämt dig för att kassera den ska den föras till en lämplig insamlingsplats för återvinning av elektriska och elektroniska apparater. När du kasserar den här produkten på rätt sätt bidrar du till att förhindra eventuella ytterligare negativa konsekvenser för miljön och hälsan som kan uppstå till följd av felaktig behandling av produkten. För mer detaljerad information om återvinning av denna produkt, kontakta kommunen, den lokala avfallshanteringen eller den butik där produkten köptes.

## PRODUKTÖVERSIKT




- 1 Luftinlopp
- 2 Luftutlopp
- 3 Munstycke
- 4 Kylknapp
- 5 Lufthastighetsknapp
- 6 Lufttemperaturknapp
- 7 På/Av-knapp
- 8 Nätkabel

## ANVÄNDNING

- Se till att dina händer är helt torra innan du ansluter apparaten till elnätet.

- Anslut hårtorken och slå på strömbrytaren.




- Justera temperaturen för att tillgodose dina behov.



När produkten slås på kommer driftsinställningen att vara standardiserad till den inställning som gällde när den stängdes av senast

## TEMPERATURINSTÄLLNINGAR


- Hårtorken har 3 temperaturnivåer som kan justeras genom att trycka på den avsedda knappen.
- Genom att trycka på den tredje knappen kan temperaturen justeras. Om den ökar eller minskar visas ett rött ljus.



## KYLKNAPP

Du kan använda kylknappen under hårtorkningen för att främja en långvarig frisy.

När kylknappen är aktiverad slocknar temperaturindikatorernas lysdioder. Genom att stänga av den återgår temperaturen till den tidigare inställningen (inaktivering av kyl läget)



## AUTORENGÖRINGSFUNKTION

- Den här hårtorken har en AUTORENGÖRINGSFUNKTION för att rengöra de inre komponenterna.
- Medan produkten är avstängd, håll in kylknappen, slå på enheten, vänta i 3 sekunder och släpp sedan kylknappen för att starta det automatiska rengöringsläget.
- Motorn kommer att slå på, i omvänd riktning i 10 sekunder medan de andra knapparna är inaktiva. I slutet av AUTORENGÖRINGEN pausar du i 2 sekunder och växlar sedan till normalt användningsläge.

## TILLBEHÖR

1 magnetiskt munstycke



## RENGÖRING OCH UNDERHÅLL

- Alla våra hårtorkar har ett innovativt system som förhindrar att hår kommer i kontakt med motordelarna.
- Håll din apparat väl underhållen för att säkerställa bästa möjliga prestanda och förlänga produktens livslängd.
- Innan du rengör en enhet ska du dra ur kontakten och vänta tills den har svalnat.
  - Ta regelbundet bort damm och hår från enheten.
  - Rengör den med en trasa eller en fuktig svamp.
  - Rengör hårtorken med en fuktig trasa eller svamp.
  - Se till att apparaten är helt torr innan du använder den.

## SPECIFIKATION:

Modell:DDo89BLDC

Märkspänning:220-240V~ ,50/60Hz

Märkeffekt: 1800W



Denna symbol på produkten eller i instruktionerna betyder att dina elektriska och elektroniska apparater ska källsorteras när de är förbrukade och att de inte får slängas i hushållssoporna. Det finns särskilda insamlingssystem för återvinning inom EU. För ytterligare information, kontakta din kommun eller din återförsäljare där du köpte produkten.

## **Importerat och exklusivt marknadsförd av:**

Power International AS,  
PO Box 523, N-1471 Lørenskog, Norway

Power Norge:  
<https://www.power.no/kundeservice/>  
T: 21 00 40 00

Expert Danmark:  
<https://www.expert.dk/kundeservice/>  
T: 70 70 17 07

Power Danmark:  
<https://www.power.dk/kundeservice/>  
T: 70 33 80 80

Punkt 1 Danmark:  
<https://www.punkt1.dk/kundeservice/>  
T: 70 70 17 07

Expert Finland:  
<https://www.expert.fi/tuki/asiakaspalvelu/>  
T: 020 7100 670

Power Finland:  
<https://www.power.fi/tuki/asiakaspalvelu/>  
T: 0305 0305

Power Sverige:  
<https://www.power.se/kundsservice/>  
T: 08 517 66 000





