

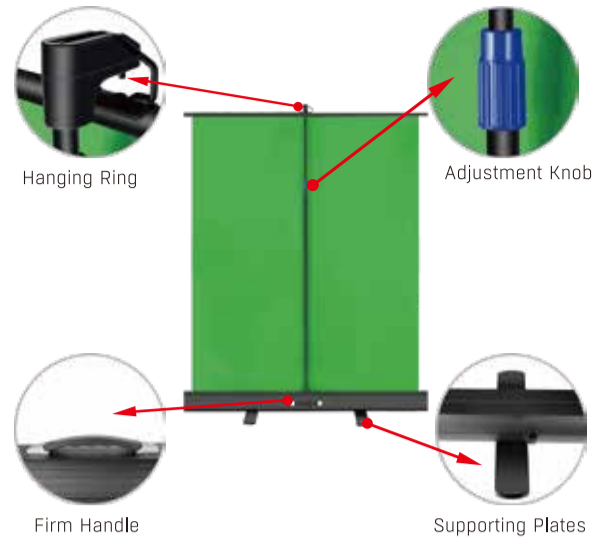
GREEN SCREEN FLOOR UP

EN

**Features:**

1. Durable and sturdy portable aluminum case.
2. Adjustable height to meet your needs.

**Operation:**



1. Pull out the left & right supporting plates before opening the case to increase the stability.
2. Rotate the adjustment knob for height adjustment (Max:200cm) and place the supporting bar in the case stand.
3. Slowly pull up the hanging ring of the screen and then fix it to the supporting bar.

1

EN

**Attentions:**

4. When it is not in use, gently disconnect the ring, lower the screen and get the supporting bar back to the case.

1. This product is strictly prohibited to be used in strong wind in case that the screen falls and causes damages.
2. Be careful and gentle when pull up & down the screen to avoid finger injury.
3. Please do not fold the screen to avoid creases.
4. Use a soft damp cloth to wipe the surface if it is dirty.

**Imported and Exclusively marketed by:**

Power International AS, PO Box 523, 1471 Lørenskog, Norway

Power Norge:  
<https://www.power.no/kundeservice/>  
 T: 21 00 40 00

Expert Danmark:  
<https://www.expert.dk/kundeservice/>  
 T: 70 70 17 07

Power Danmark:  
<https://www.power.dk/kundeservice/>  
 T: 70 33 80 80

Power Sverige:  
<https://www.power.se/kundeservice/>  
 T: 08 517 66 000


Punkt 1 Danmark:  
<https://www.punkt1.dk/kundeservice/>  
 T: 70 70 17 07

Expert Finland:  
<https://www.expert.fi/tuki/asiakaspalvelu/>  
 T: 020 7100 670

Power Finland:  
<https://www.power.fi/tuki/asiakaspalvelu/>  
 T: 0305 0305

2

EN



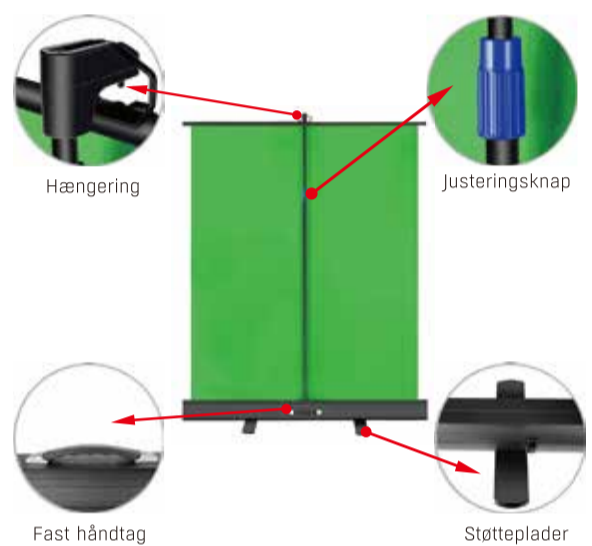
GREEN SCREEN GULV OPAD

DK

**Funktioner:**

1. Holdbar og robust bærbar aluminiumskasse.
2. Justerbar højde efter behov.

**Betjening:**



1. Træk venstre og højre støtteplader ud, før du åbner kassen for at øge stabiliteten.
2. Drej justeringsknappen til justering af højden (maks. 200 cm), og sæt understøtningsstangen i kassen.
3. Træk langsomt skærmens hængering op, og sæt den derefter fast på støttestangen.

1

DK

4. Når produktet ikke er i brug, skal du tage ringen af, sænke skærmen og lægge støttestangen tilbage i kassen.

**Bemærkninger:**

1. Dette produkt må ikke bruges i kraftig vind, da skærmen kan falde ned og forårsage skader.
2. Vær forsigtig, når skærmens trækkes op og ned, for at undgå fingerskader.
3. Skærmen må ikke foldes, for at undgå folder på skærmen.
4. Brug en blød fugtig klud til at tørre overfladen af, hvis den er beskidt.

**Imported and Exclusively marketed by:**

Power International AS, PO Box 523, 1471 Lørenskog, Norway

Power Norge:  
<https://www.power.no/kundeservice/>  
 T: 21 00 40 00

Expert Danmark:  
<https://www.expert.dk/kundeservice/>  
 T: 70 70 17 07

Power Danmark:  
<https://www.power.dk/kundeservice/>  
 T: 70 33 80 80

Power Sverige:  
<https://www.power.se/kundeservice/>  
 T: 08 517 66 000


Punkt 1 Danmark:  
<https://www.punkt1.dk/kundeservice/>  
 T: 70 70 17 07

Expert Finland:  
<https://www.expert.fi/tuki/asiakaspalvelu/>  
 T: 020 7100 670

Power Finland:  
<https://www.power.fi/tuki/asiakaspalvelu/>  
 T: 0305 0305

2

DK



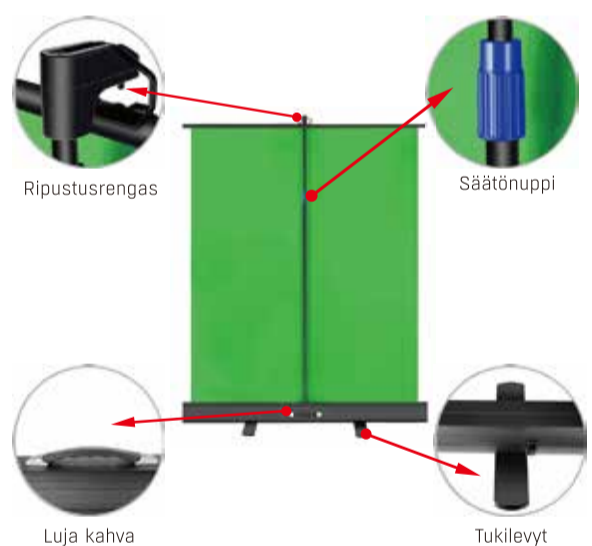
VIHREÄ, LATTIALLE ASENETTAVA VALKOKANGAS

FI

**Ominaisuudet:**

1. Kestävä ja tukeva kannettava alumiinikehikko.
2. Säädettävä korkeus vastaamaan eri tarpeita.

**Käyttö:**



1. Vedä vakauden lisäämiseksi vasen ja oikea tukilevy ulos ennen kotelon avaamista.
2. Säädä korkeutta (maks.: 200 cm) säätönupilla ja aseta tukitanko kotelon jalustaan.
3. Vedä valkokankaan ripustusrenkas hitaasti ylös ja kiinnitä se tukitankoon.

1

FI

4. Kun valkokangasta ei käytetä, irrota rengas varovasti, laske valkokangas ja aseta tukitanko takaisin koteloon.

**Huomautuksia:**

1. Tätä tuotteen käyttö kovassa tuulella on ehdottomasti kielletty, koska valkokankaan irtoaminen voi aiheuttaa vahinkoja.
2. Sormivammojen välttämiseksi, ole varovainen, kun nostat tai lasket valkokangasta.
3. Älä taita valkokangasta välttääksesi pysyvät taitokset.
4. Jos on tarpeen, pyyhi valkokankaan pinta pehmeällä, kostealla liinalla.

**Imported and Exclusively marketed by:**

Power International AS, PO Box 523, 1471 Lørenskog, Norway

Power Norge:  
<https://www.power.no/kundeservice/>  
 T: 21 00 40 00

Expert Danmark:  
<https://www.expert.dk/kundeservice/>  
 T: 70 70 17 07

Power Danmark:  
<https://www.power.dk/kundeservice/>  
 T: 70 33 80 80

Power Sverige:  
<https://www.power.se/kundeservice/>  
 T: 08 517 66 000


Punkt 1 Danmark:  
<https://www.punkt1.dk/kundeservice/>  
 T: 70 70 17 07

Expert Finland:  
<https://www.expert.fi/tuki/asiakaspalvelu/>  
 T: 020 7100 670

Power Finland:  
<https://www.power.fi/tuki/asiakaspalvelu/>  
 T: 0305 0305

2

FI



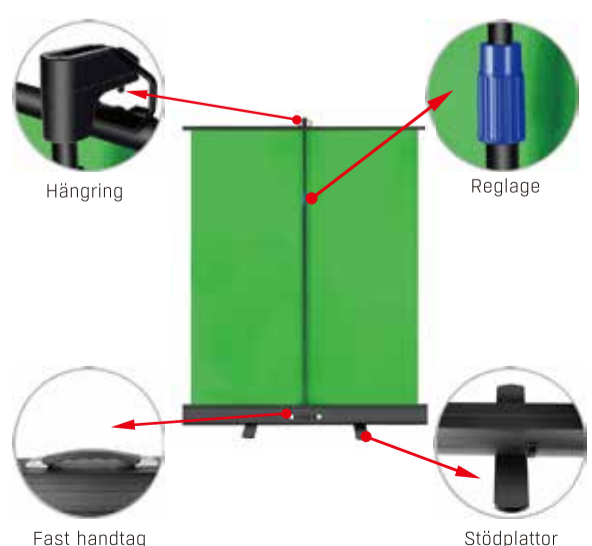
GRÖN SKÄRM GOLV UPP

SE

**Egenskaper:**

1. Slitstarkt och robust bärbart aluminiumfodral.
2. Justerbar höjd för att möta dina behov.

**Drift:**



1. Dra ut de vänstra och högra stödplattorna innan du öppnar fodralet för att öka stabiliteten.
2. Vrid reglaget för höjjustering (max: 200 cm) och placera stödstången på fodralstativet.
3. Dra långsamt upp skärmens hängring och fäst den på stödstången.

1

SE

4. När den inte används kopplar du försiktigt bort ringen, sänker skärmen och sätter tillbaka stödstången i fodralet.

**OBS:**

1. Det är strängt förbjudet att använda denna produkt i stark vind för att undvika att skärmen faller ner och orsakar skador.
2. Var försiktig när du drar upp och ner skärmen för att undvika fingerskador.
3. Vik inte skärmen för att undvika veck.
4. Använd en mjuk, fuktig tygbit för att torka av ytan om den är smutsig.

**Imported and Exclusively marketed by:**

Power International AS, PO Box 523, 1471 Lørenskog, Norway

Power Norge:  
<https://www.power.no/kundeservice/>  
 T: 21 00 40 00

Expert Danmark:  
<https://www.expert.dk/kundeservice/>  
 T: 70 70 17 07

Power Danmark:  
<https://www.power.dk/kundeservice/>  
 T: 70 33 80 80

Power Sverige:  
<https://www.power.se/kundeservice/>  
 T: 08 517 66 000

Punkt 1 Danmark:  
<https://www.punkt1.dk/kundeservice/>  
 T: 70 70 17 07

Expert Finland:  
<https://www.expert.fi/tuki/asiakaspalvelu/>  
 T: 020 7100 670

Power Finland:  
<https://www.power.fi/tuki/asiakaspalvelu/>  
 T: 0305 0305

2

SE