

point

Comfort Cusion Heating Pad

With Controller

POHP360GRY
User Manual

LIFE MADE EASIER

GB

Thank you for purchasing your new POINT Comfort Cushion Heating Pad. These operating instructions will help you use it properly and safely. We recommend that you spend some time reading this instruction manual in order that you fully understand all the operational features it offers. Read all the safety instructions carefully before use and keep this instruction manual for future reference.

NO

Takk for at du kjøpte din nye POINT Comfort Cushion Varmepute. Denne bruksanvisningen vil hjelpe deg med å bruke den på en trygg og riktig måte. Vi anbefaler at du tar deg tid til å lese gjennom hele bruksanvisningen for å bli fortrolig med alle funksjonene som tilbys. Les alle sikkerhetsanvisningene nøye før bruk, og oppbevar bruksanvisningen for fremtidig referanse.

FI

Kiitos, kun ostit uuden POINT Comfort Cushion -lämpöalustan. Nämä käyttöohjeet opastavat sinua käyttämään laitetta oikein ja turvallisesti. Suosittelemme, että käytät hieman aikaa tämän käyttöoppaan lukemiseen, jotta ymmärrät täysin, mitä toimintoja siinä on. Lue kaikki turvallisuusohjeet huolellisesti ennen laitteen käyttöä ja säilytä käyttöopas myöhempää tarvetta varten.

DK

Tak fordi du har købt din nye Varmeplade Med Komfortpude fra POINT. Disse brugervejledninger hjælper dig med at bruge dette apparat rigtigt og sikkert. Vi anbefaler, at du læser denne brugervejledning, så du får en fuld forståelse af hvordan alle funktionerne virker. Læs sikkerhedsforskrifterne grundigt inden brug, og gem denne brugervejledning til senere brug.

SE

Tack för att du har köpt din nya POINT Comfort Cushion Värmedyna. Denna bruksanvisning hjälper dig att använda den på ett säkert och korrekt sätt. Vi rekommenderar att du tar dig tid att läsa igenom denna bruksanvisning för att till fullo förstå alla driftfunktioner som den erbjuder. Läs noga igenom alla säkerhetsinstruktioner före användning och spara bruksanvisningen för framtida bruk.

Instruction manual - english	page	4 - 11
Bruksanvisning - norsk	side	12 - 19
Käyttöohjeet - suomi	sivu	20 - 27
Brugsanvisning - dansk	side	28 - 35
Bruksanvisning - svenska	side	36 - 43



SAFETY WARNING

- For your continued safety and to reduce the risk of injury or electric shock, please follow all the safety precautions listed below.
- Read all the instructions carefully before using this product and keep them for future reference.
- Use the product only for its intended purpose. Improper use may lead to hazards.
- Do not use attachments or accessories which are not recommended by the manufacturer. They may cause malfunction or injury.
- Do not leave the product unattended during use. It must be completely cooled down before storage.
- Do not place heavy objects on top of the product.
- Do not immerse the product or the mains cable or plug in liquids. Never hold the product under running water.
- Before using this product ensure that the voltage of your electricity supply is the same as that indicated on the rating plate of the product.

- Only unplugging from the power socket can disconnect the product completely from the mains.
- Ensure that the mains cable does not touch any hot surface and that it does not overhang the edge of your bed in a way that makes it a tripping hazard.
- Keep the product away from an open fire and spray products, as this can cause fires under certain circumstances.
- Only unplug from the power socket by the plug itself. Do not pull on the cable.
- Unplug the product from the mains supply when not in use, if there is any sign of damage and before cleaning any part of the product.
- Do not operate the product with a damaged mains cable or mains plug. Seek qualified technicians for assistance. If the mains cable is damaged it must be replaced by the manufacturer, its service agent, or similarly qualified persons in order to avoid a hazard.

- **Caution!** In order to prevent hazards from unintentional resetting of the protective temperature limiter, this product must not be powered by an external switching device such as a timer, or connected to a circuit which is regularly switched on and off by a device.
- Use this product in dry indoor areas only and never outdoors.
- This product is for household use only. Do not use it for nurseries, kindergartens or hospitals. Do not use the product for any purpose not expressly specified in this manual.
- People with pacemakers should consult their physicians or the manufacturer of the pacemaker before using this product, as the electronic and magnetic emission from this product can affect the pacemaker's function under certain circumstances.



IMPORTANT INFORMATION! RETAIN FOR FUTURE USE!

Read the instruction manual carefully before using this device, especially the safety instructions, and keep the instruction manual for future use. Should you give this device to another person, it is vital that you also pass on these instructions for use.



Do not puncture the heated product!



Do not use the heated product when it is folded!



Not to be used by very young children (aged 0-3 years old)!



Only use the heated product indoors!



Can be washed by hand!



Do not bleach!



Do not dry the heated product in a tumble drier!




Do not iron the heated product!



Do not dry clean!

PRODUCT OVERVIEW



1. Heating pad
2. Mains cable
3. Operating indicator
4. Switch 0-1-2-3

BEFORE FIRST TIME USE

Inspect the product for completeness and damages. Should the delivery contents be incomplete or damaged, contact your sales outlet immediately.

OPERATION

1. Connect the power plug to a suitable power socket.
2. Switch on the product.

TEMPERATURE SETTING

Setting	Function
0	Off
1	Minimum heat
2	Medium heat
3	Maximum heat

NOTE

Setting 1 is recommended for continuous use.
This heating pad is not designed for use in hospitals or for commercial purposes.
This Heating pad must not be used with babies, toddlers, heat sensitive people, disabled people or animals.

AUTOMATIC SWITCH-OFF FUNCTION

The Heating pad switches off automatically after approx. 90 minutes of continuous operation.

Switch off the Heating pad (0) or unplug the power plug from the power socket if you are not going to use the Heating pad after the automatic switch-off.

CLEANING AND MAINTENANCE

- Disconnect the power cable from the power socket and connector pad so that the control does not get wet in the wash.
- Do not machine-wash, spun or machine dry, chemically clean, wrung out, press or iron the heating pad.
- Remove smaller stains with a cloth or moist sponge together with a little liquid detergent for delicate fabrics if necessary.
- Only use the heating pad again once the heating pad is completely dry.
- It is recommended to wash the heating pad only if it is dirty or dusty, as if you wash too often, the product could wear quickly.

SPECIFICATIONS

Model:POHP360GRY

Rated voltage:220 - 240 V~ 50Hz/60Hz

Rated power: 100 W



This symbol on the product or in the instructions means that your electrical and electronic equipment should be disposed at the end of its life separately from your household waste. There are separate collection systems for recycling in the EU. For more information, please contact the local authority or your retailer where you purchased the product.

Power International AS,
PO Box 523, N-1471 Lørenskog, Norway

Power Norge:
<https://www.power.no/kundeservice/>
T: 21 00 40 00

Expert Danmark:
<https://www.expert.dk/kundeservice/>
T: 70 70 17 07

Power Danmark:
<https://www.power.dk/kundeservice/>
T: 70 33 80 80

Punkt 1 Danmark:
<https://www.punkt1.dk/kundeservice/>
T: 70 70 17 07

Power Finland:
<https://www.power.fi/tuki/asiakaspalvelu/>
T: 0305 0305

Power Sverige:
<https://www.power.se/kundservice/>
T: 08 517 66 000

SIKKERHETSADVARSEL

- Følg alle forholdsreglene som er oppført nedenfor for din egen sikkerhet og for å redusere risikoen for personskade eller elektrisk støt.
- Les alle anvisningene nøye før du tar i bruk produktet, og oppbevar dem for fremtidig referanse.
- Bruk produktet bare til tiltenkt formål. Feilaktig bruk kan være farlig.
- Ikke bruk tilkopleing eller tilbehør som ikke er anbefalt av produsenten. Det kan forårsake feilfunksjon eller skade.
- Ikke la produktet stå uten tilsyn mens det er i bruk. Det må være helt avkjølt før lagring.
- Ikke plasser tunge gjenstander på produktet.
- Ikke senk produktet, strømkabelen eller støpselet i væsker. Aldri hold produktet under rennende vann.

- Før du bruker dette produktet, må du kontrollere at spenningen i strømforsyningen er den samme som angitt på merkeskiltet på produktet.
- Bare ved å koble stikkkontakten kan produktet kobles helt fra strømmettet.
- Sørg for at strømledningen ikke er nær noen varm overflate, og at den ikke henger over kanten på sengen på en måte som gjør det til en snublefare.
- Hold produktet borte fra åpen ild og sprayprodukter, da dette kan forårsake brann under visse omstendigheter.
- Bare koble fra strømkontakten ved å trekke i selve støpselet. Ikke trekk i ledningen.
- Koble produktet fra stikkkontakten når det ikke er i bruk, hvis det er tegn på skade og før rengjøring av produktet.
- Ikke bruk produktet med skadet strømledning eller støpsel. Søk hjelp hos kvalifisert tekniker. Hvis strømledningen er skadet, må den skiftes av produsenten, av produsentens servicerepresentant eller av en tilsvarende kvalifisert person for å unngå fare.

- **Forsiktig!** Da farlige situasjoner kan oppstå på grunn av utilsiktet tilbakestilling av den termiske sperreanordningen, må produktet ikke få strøm gjennom en ekstern bryterenhet, for eksempel et tidsur, eller kobles til en krets som regelmessig slår av og på av strømmen.
- Bruk dette produktet bare på tørre innendørsområder og aldri utendørs.
- Dette produktet er kun til husholdningsbruk. Ikke bruk det i barnehager eller sykehus. Bruk ikke produktet til andre formål enn de som er uttrykkelig oppgitt i brukerveiledningen.
- Personer med pacemakere bør forhøre seg med leger eller produsenten av pacemakeren før bruk av dette produktet, da elektroniske og magnetiske utslipp fra produktet kan påvirke pacemakeren under visse omstendigheter.



VIKTIG INFORMASJON! BEHOLD FOR FREMTIDIG BRUK!

Les bruksanvisningen nøye før du bruker denne enheten, spesielt sikkerhetsinstruksene, og oppbevar bruksanvisningen for fremtidig bruk. Dersom du skal gi denne enheten til en annen person, er det viktig at du også gir videre denne bruksanvisningen.



Ikke slå hull på det oppvarmede produktet!



Ikke bruk produktet når det er brettet!



Produktet skal ikke brukes av svært små barn
(i alderen 0-3 år)!



Bruk kun det oppvarmede produktet innendørs!



Skal vaskes for hånd!



Skal ikke blekes!



Ikke tørk det oppvarmede produktet i en tørketrommel!

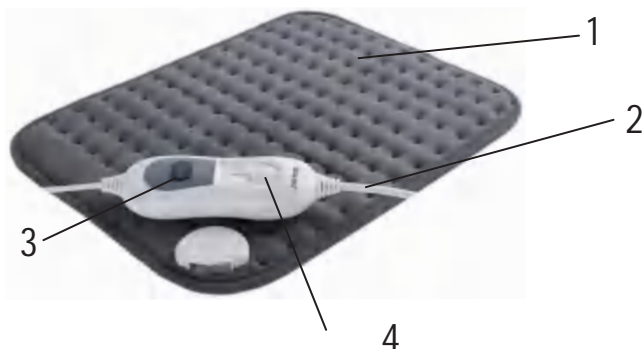


Ikke stryk det oppvarmede produktet!



Ikke send til rens!

PRODUKTOVERSIKT



1. Varmepute
2. Strømledning
3. Driftsindikator
4. Bryter 0-1-2-3

FØR FØRSTEGANGSBRUK

Kontroller at produktet er fullstendig og uten skade. Dersom innholdet er ufullstendig eller skadet, må du ta kontakt med forhandleren med det samme.

BRUK

1. Sett støpselet inn i en egnet stikkontakt.
2. Slå på produktet.

TEMPERATURINNSTILLING

Innstilling	Funksjon
0	Av
1	Minimum varme
2	Middels varme
3	Maksimal varme

MERKNAD

Innstilling 1 er anbefalt for kontinuerlig bruk.
Denne varmeputen er ikke beregnet for bruk i sykehus eller til kommersielle formål.
Denne varmeputen må ikke brukes på babyer, småbarn, varmfølsomme mennesker, funksjonshemmede mennesker eller dyr.

AUTOMATISK AVSTENGNINGSFUNKSJON

Varmeputen slår seg av automatisk etter ca. 90 minutter med kontinuerlig drift.

Slå av varmeputen (0), eller trekk støpselet ut fra stikkontakten hvis du ikke skal bruke varmeputen etter automatisk avstengning.

RENGJØRING OG VEDLIKEHOLD

- Koble strømkabelen fra stikkontakten og kontakten fra puten slik at kontrollen ikke blir våt under vask.
- Ikke bruk maskinvask, tørketrommel eller kjemisk rens på varmeputen, og ikke vri opp, trykk eller stryk varmeputen.
- Fjern små flekker med en klut eller fuktig svamp sammen med litt flytende vaskemiddel for ømfintlig stoff om nødvendig.
- Bruk først varmeputen igjen når den er helt tørre.
- Du bør bare vaske puten hvis den er skitten eller støvete. Hvis den vaskes for ofte, kan den fort bli utslitt.

SPECIFIKATIONER

Modell:POHP360GRY

Nominel spænding: 220 - 240 V ~ 50Hz/60Hz

Nominel effekt: 100 W



Dette symbolet på produktet eller i anvisningene betyr at det elektriske og elektroniske utstyret må leveres atskilt fra husholdningsavfall når det ikke lenger skal brukes. Det finnes egne innsamlingsystemer for resirkulering i EU. Du får nærmere informasjon ved å kontakte lokale myndigheter eller forhandleren du kjøpte produktet hos.

Power International AS,
Postboks 523, N-1471 Lørenskog, Norge

Power Norge:
<https://www.power.no/kundeservice/>
T: 21 00 40 00

Expert Danmark:
<https://www.expert.dk/kundeservice/>
T: 70 70 17 07

Power Danmark:
<https://www.power.dk/kundeservice/>
T: 70 33 80 80

Punkt 1 Danmark:
<https://www.punkt1.dk/kundeservice/>
T: 70 70 17 07

Power Finland:
<https://www.power.fi/tuki/asiakaspalvelu/>
T: 0305 0305

Power Sverige:
<https://www.power.se/kundservice/>
T: 08 517 66 000

TURVAVAROITUS

- Pitääksesi yllä turvallisuutta ja pienentääksesi vamman tai sähköiskun vaaraa toimi aina alla lueteltujen turvallisuusvarotoimien mukaisesti.
- Lue huolellisesti kaikki ohjeet ennen tämän tuotteen käyttöä ja pidä ne tallessa tulevaa käyttöä varten.
- Käytä tuotetta vain sille suunniteltuun tarkoitukseen. Väärä käyttö voi johtaa vaaroihin.
- Älä käytä lisälaitteita tai varusteita, jotka eivät ole valmistajan suosittelemia. Ne voivat aiheuttaa toimintahäiriön tai vamman.
- Älä jätä tuotetta valvomattomaksi käytön aikana. Sen täytyy olla täysin jäähtynyt ennen varastointia.
- Älä aseta mitään raskaita esineitä tuotteen päälle.
- Älä upota tuotetta tai sähkökaapelia tai pistoketta nesteisiin. Älä milloinkaan pidä tuotetta juoksevassa vedessä.

- Ennen kuin käytät tätä laitetta varmista, että käyttämäsi verkkojännite on sama kuin tuotteen arvokilvessä ilmoitettu.
- Vain virtapistokkeen irrottamalla voit irrottaa tuotteen täysin sähköverkosta.
- Varmista, että virtajohto ei kosketa mitään kuumaa pintaa, ja ettei se roiku vuoteesi reunan yli niin, että siihen kompastuu helposti.
- Pidä tuote poissa avoimesta tulesta ja suihketuotteista, koska tämä voi aiheuttaa tulipaloja tietyissä olosuhteissa.
- Irrota pistoke pistorasiasta vetämällä itse pistokkeesta. Älä vedä kaapelista.
- Irrota tuote verkkovirrasta aina, kun se ei ole käytössä, jos huomaat mitä tahansa merkkejä vaurioista ja ennen tuotteen minkään osan puhdistamista.
- Älä käytä tuotetta, jos sen virtajohto tai pistoke on vahingoittunut. Pyydä ammattilaisilta apua. Jos virtajohto vahingoittunut, vain valmistaja, huoltoedustaja tai vastaavasti pätevä henkilö saa vaihtaa sen vaaran välttämiseksi.

- **Huomio!** Jotta voisit estää vaaroilta suojaavan lämpötilarajoittimen tahattoman nollauksen, tälle tuotteelle ei saa syöttää virtaa ulkoisen kytkentälaitteen, kuten ajastimen, kautta, eikä se saa olla liitettynä piiriin, jonka laite säännöllisesti kytkee päälle ja pois.
- Käytä tätä tuotetta vain sisätiloissa eikä milloinkaan ulkona.
- Tämä tuote on tarkoitettu ainoastaan kotitalouskäyttöön. Älä käytä sitä päiväkodeissa, lastentarhoissa tai sairaaloissa. Älä käytä tuotetta mihinkään muuhun tarkoitukseen kuin mitä tässä käyttöoppaassa on nimenomaisesti määritetty.
- Henkilöiden, joilla on sydämentahdistimia, tulee keskustella lääkäriensä tai sydämentahdistimen valmistajan kanssa ennen tämän tuotteen käyttämistä, koska elektroninen ja magneettinen säteily tästä tuotteesta voivat vaikuttaa sydämentahdistimen toimintaan tietyissä olosuhteissa.



TÄRKEITÄ TIETOJA! SÄILYTÄ TULEVAA KÄYTTÖÄ VARTEN!

Lue ohjekirja huolellisesti ennen tämän laitteen käyttöä, erityisesti turvallisuusohjeet, ja säilytä ohjekirja myöhempää käyttöä varten. Jos annat tämän laitteen toiselle henkilölle, on tärkeää, että välität myös nämä ohjeet käyttöä varten.



Älä puhkaise lämmitettyä tuotetta!



Älä käytä lämmitettyä tuotetta sen ollessa taitettuna!



Älä anna hyvin nuorten lasten (iältään 0-3 vuotta) käyttöön!



Käytä lämmitettyä tuotetta vain sisällä!



Voidaan pestä käsin!



Älä valkaise!



Älä yritä kuivata tuotetta kuivausrummussa!




Älä silitä lämmitettyä tuotetta!



Älä kuivapese!

TUOTTEEN YLEISKATSAUS



1. Lämpöalusta
2. Virtajohto
3. Käytön ilmaisin
4. Kytin 0-1-2-3

ENNEN ENSIMMÄISTÄ KÄYTTÖÄ

Tarkasta että kaikki on mukana ja ehjää. Jos toimituksen sisältö on epätäydellinen tai vaurioitunut, ota yhteyttä laitteen myyjään välittömästi.

KÄYTTÖ

1. Liitä virtapistoke sopivaan pistorasiaan.
2. Käynnistä laite.

LÄMPÖTILA-ASETUS

Asetus	Toiminto
0	Pois
1	Minimilämpö
2	Keskilämpö
3	Maksimilämpö

HUOMAUTUS

Asetusta 1 suositellaan jatkuvaan käyttöön. Tätä lämpöalustaa ei ole suunniteltu käytettäväksi sairaaloissa tai kaupallisiin tarkoituksiin. Tätä lämpöalustaa ei saa käyttää vauvoille, lapsille, lämpöherkille henkilöille, vammaisille henkilöille tai eläimille.

AUTOMAATTINEN VIRRANKATKAISUTOIMINTO

Lämpöalusta katkaisee virran automaattisesti noin 90 minuutin kuluttua jatkuvassa käytössä ollessaan.

Sammuta lämpöalusta

(0) tai irrota virtapistoke seinäpistorasiasta, jos et aio käyttää lämpöalustaa automaattisen virrankatkaisun jälkeen.

PUHDISTUS JA KUNNOSSAPITO

- Irrota koko virtajohto seinäpistorasiasta ja liitinalusta niin, että ohjain ei kastu pesussa.
- Älä konepese, väännä tai konekuivaa, puhdista kemiallisesti, purista, mankeloi tai silitä lämpöalustaa.
- Poista pienemmät tahrat kankaalla tai kostealla sienellä ja käytä tarvittaessa pieni määrä herkille kankaille tarkoitettua pesuainetta.
- Käytä lämpöalustaa uudelleen vasta, kun se on täysin kuiva.
- On suositeltavaa pestä alusta vain, jos se on likainen tai pölyinen, koska jos peset liian usein, tuote kuluu nopeasti.

TEKNISET TIEDOT

Malli: POHP360GRY

Nimellisjännite: 220 - 240 V ~ 50Hz/60Hz

Nimellisvirta: 100 W



Tämä tuotteeseen tai ohjeisiin merkitty symboli tarkoittaa, että sähkölaitteet ja elektroniikka on hävitettävä käyttökänsä päätyttyä erillään kotitalousjätteestä. EU:ssa on kierrätystä varten erillisiä keruujärjestelmiä. Jos haluat lisätietoja, ota yhteys paikallisiin viranomaisiin tai tuotteen myyneeseen liikkeeseen.

Power International AS,
Postboks 523, N-1471 Lørenskog, Norway

Power Norjassa:
<https://www.power.no/kundeservice/>
T: 21 00 40 00

Expert Tanskassa:
<https://www.expert.dk/kundeservice/>
T: 70 70 17 07

Power Tanskassa:
<https://www.power.dk/kundeservice/>
T: 70 33 80 80

Punkt 1 Tanskassa:
<https://www.punkt1.dk/kundeservice/>
T: 70 70 17 07

Power Suomessa:
<https://www.power.fi/tuki/asiakaspalvelu/>
T: 0305 0305

Power Sverige:
<https://www.power.se/kundservice/>
T: 08 517 66 000

SIKKERHEDSADVARSEL

- For at nedsætte risikoen for personskade og elektrisk stød, skal du følge alle nedenstående sikkerhedsregler.
- Læs alle instruktionerne omhyggeligt igennem, inden du bruger apparatet, og gem dem til senere brug.
- Brug kun produktet til det tilsigtede formål. Forkert brug kan føre til risici.
- Brug ikke tilbehør, der ikke er anbefalet af producenten. Det kan føre til fejlfunktion og personskade.
- Produktet må ikke efterlades uden opsyn under brug. Produktet skal være helt afkølet inden opbevaring.
- Der må ikke stilles nogen tunge genstande oven på produktet.
- Produktet, ledningen og stikket må ikke nedsænkes i væsker. Produktet må aldrig holdes under rindende vand.
- Inden produktet tages i brug skal du kontrollere, at spændingen i din stikkontakt er den samme som den, der er angivet på produktets mærkeplade.

- Produktet kan kun strømafbrydes helt ved at trække stikket ud af stikkontakten.
- Lad ikke ledningen berøre varme overflader eller hænge ud over sengekanten på en måde, der gør det til en snublefare.
- Hold produktet væk fra åben ild og sprayprodukter, da dette under visse omstændigheder kan føre til brand.
- Tag fat i selve stikket, når det trækkes ud af stikkontakten. Undgå at trække i ledningen.
- Træk stikket ud af stikkontakten, når produktet ikke er i brug, hvis det viser tegn på skader og inden det rengøres.
- Produktet må ikke bruges med en beskadiget ledning eller stik. Hvis ledningen beskadiges, skal den skiftes af producenten, dennes servicerepræsentant eller en tilsvarende kvalificeret fagmand, så enhver fare undgås.
- Forsigtig! For at undgå farer pga. utilsigtet nulstilling af temperaturlafbryderen, må dette produkt ikke bruges med en ekstern styreenhed, såsom en timer. Det må heller ikke tilsluttes et kredsløb, der jævnligt tændes og slukkes af en enhed.

- Produktet må kun bruges på tørre indendørsområder, og må aldrig bruges udendørs.
- Dette produkt er kun beregnet til almindelig husholdningsbrug. Produktet må ikke bruges i vuggestuer, børnehaver eller hospitaler. Produktet må ikke bruges til nogen andre formål, end dem, der udtrykkeligt er beskrevet i denne brugsanvisning.
- Personer med pacemakere skal konsultere deres læger eller producent af pacemakeren før de bruger dette produkt, da den elektroniske og magnetiske emission fra produktet i visse tilfælde kan påvirke pacemakeren.



VIGTIGE OPLYSNINGER OPBEVAR DENNE! BRUGSANVISNING TIL SENERE BRUG!

Læs brugsanvisningen grundigt igennem, inden produktet tages i brug, især sikkerhedsforskrifterne, og opbevar den til senere brug. Hvis dette produkt gives videre til en anden person, er det vigtigt, at disse brugsanvisninger også følger med.



Undgå at produktet punkteres!



Produktet må ikke bruges, når det er foldet sammen!



Produktet må ikke bruges af små børn (i alderen 0-3 år)!



Produktet må kun bruges indendørs!



Produktet kan håndvaskes!



Undgå at bruge blegemiddel!



Produktet må ikke tørres i en tørretumbler!

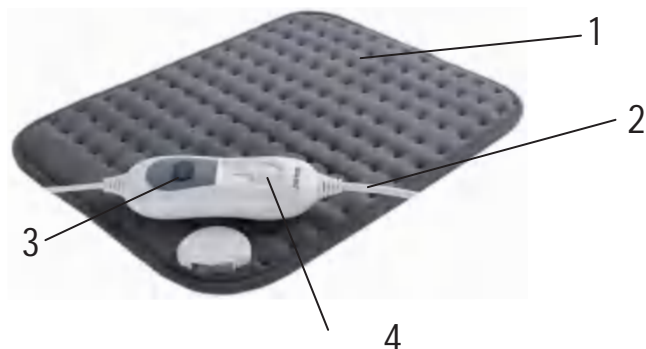


Produktet må ikke stryges!



Produktet må ikke renses kemisk!

PRODUKTOVERSIGT



1. Varmepude
2. Ledningen
3. Strømindikator
4. Knap 0-1-2-3

INDEN IBRUGTAGNING

Sørg for at produktet er samlet helt, og se det efter for evt. skader. Hvis nogle af delene er beskadiget eller mangler, skal du straks kontakte din forhandler.

BETJENING

1. Slut stikket til en egnet stikkontakt.
2. Tænd for produktet.

TEMPERATURINDSTILLING **BEMÆRK**

Indstillinger	Funktion
0	Sluk
1	Laveste varme
2	Mellemvarme
3	Højeste varme

Det anbefales at bruge indstilling 1, hvis produktet bruges i længere tid. Denne varmpude er ikke beregnet til brug på hospitaler eller erhvervs-lignende formål. Denne varmpude må ikke bruges til babyer, småbørn, varmefølsomme personer, handicappede personer eller dyr.

AUTOMATISK SLUKNING

Varmepuden slukker automatisk efter ca. 90 minutter uafbrudt brug.

Sluk varmpuden (0) eller træk stikket ud af stikkontakten, hvis den ikke skal bruges, efter den automatisk er blevet slukket.

RENGØRING OG VEDLIGEHOLDELSE

- Træk stikket ud af stikkontakten og ud af puden, så betjeningsenheden ikke bliver våd i vask.
- Varmepuden må ikke maskinvaskes, centrifugeres eller tørretumbles, renses kemisk, vrides, presses eller stryges.
- Mindre pletter skal fjernes med en klud eller en fugtig svamp og lidt flydende vaskemiddel til sarte stoffer, hvis nødvendigt.
- Varmepuden må kun bruges igen, når den og betrækket er helt tørt.
- Det anbefales at puden kun vaskes, hvis den er snavset eller støvet, da den hurtigt bliver slidt, hvis den vaskes for tit.

SPECIFIKATIONER

Modell:POHP360GRY

Nominel spænding: 220 - 240 V ~ 50Hz/60Hz

Nominel effekt: 100 W



Dette symbol på produktet eller i vejledningen betyder, at det udtjente elektriske eller elektroniske udstyr ikke må bortskaffes sammen med husholdningsaffald. I EU-lande findes der separate indsamlingssystemer til genbrug. Kontakt de lokale myndigheder eller forhandleren for at få yderligere information.

Power International AS,
PO Box 523, N-1471 Lørenskog, Norway

Power Norge:
<https://www.power.no/kundeservice/>
T: 21 00 40 00

Expert Danmark:
<https://www.expert.dk/kundeservice/>
T: 70 70 17 07

Power Danmark:
<https://www.power.dk/kundeservice/>
T: 70 33 80 80

Punkt 1 Danmark:
<https://www.punkt1.dk/kundeservice/>
T: 70 70 17 07

Power Finland:
<https://www.power.fi/tuki/asiakaspalvelu/>
T: 0305 0305

Power Sverige:
<https://www.power.se/kundservice/>
T: 08 517 66 000

SÄKERHETSVARNING

- För din egen säkerhet och för att minska risken för personskada eller elektriska stötar, följ alla säkerhetsföreskrifter som anges nedan.
- Läs noga igenom alla instruktioner innan du använder produkten och spara dem för framtida bruk.
- Använd endast produkten för dess avsedda ändamål. Felaktig användning kan leda till fara.
- Använd inte tillbehör som inte har rekommenderats av tillverkaren. De kan orsaka fel eller skada.
- Lämna inte produkten utan tillsyn under användning. Den måste svalna innan du lägger undan den.
- Lägg inga tunga föremål på produkten.
- Doppa inte produkten, nätkabeln eller kontakten i vätskor. Håll aldrig produkten under rinnande vatten.
- Se till att spänningen stämmer överens med den som anges på produktens typskylt innan du använder produkten.

- Den är endast frånkopplad från elnätet om du kopplar bort produkten från vägguttaget.
- Försäkra dig om att nätsladden inte kommer i kontakt med heta ytor och att den inte hänger över sängkanten på ett sätt som gör det till en snubbelrisk.
- Håll produkten borta från öppen eld och sprayprodukter, r. eftersom den kan orsaka brand under vissa omständigheter
- Koppla endast bort den från vägguttaget genom att ta tag i själva kontakten. Dra inte i sladden.
- Koppla bort produkten från elnätet när den inte används, om det finns tecken på skador och före rengöring av produkten.
- Använd inte produkten med en skadad nätkabel eller kontakt. Kontakta en kvalificerad tekniker för assistans. Om nätkabeln är skadad så måste den ersättas av tillverkaren, dess att servicerepresentant eller liknande behörig person för undvika fara.

- Varning! För att förhindra faror på grund av oavsiktlig återställning av skyddstemperaturbegränsaren, får den här produkten inte drivas med en extern kopplingsanordning såsom en timer eller anslutas till en krets som regelbundet slås på och av med en enhet.
- Använd endast denna produkt i torra utrymmen inomhus - aldrig utomhus.
- Denna produkt är endast avsedd för hushållsbruk. Den får inte användas på daghem, förskolor eller på sjukhus. Använd inte produkten för andra ändamål som inte uttryckligen anges i bruksanvisningen.
- Personer med pacemaker bör rådfråga sin läkare eller tillverkaren av pacemakern innan de använder produkten, eftersom elektroniska och magnetiska utsläpp från denna produkt kan påverka pacemakerns funktion under vissa omständigheter.



VIKTIG INFORMATION! SPARA FÖR FRAMTIDA BRUK!

Läs bruksanvisningen noga innan du använder den här enheten, i synnerhet säkerhetsanvisningarna och behåll bruksanvisningen för framtida bruk. Om du ger den här enheten till en annan person så är det viktigt att du även ger dessa användarinstruktioner.



Stick inte hål på den uppvärmda produkten!



Använd inte den uppvärmda produkten när den är vikt!



Får inte användas av små barn (i åldern 0-3 år)!



Den uppvärmda produkten får endast användas inomhus!



Kan tvättas för hand!



Får ej blekas!



Torka inte den uppvärmda produkten i en torktumlare!

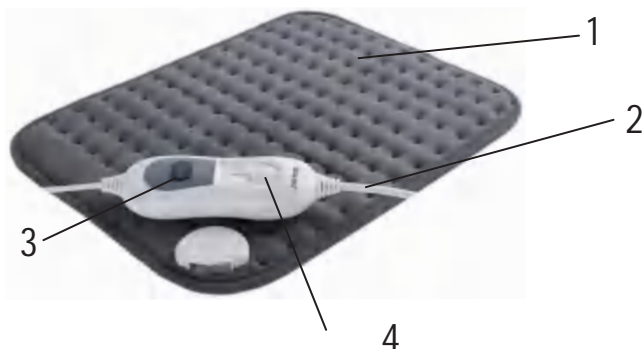


Stryk inte den uppvärmda produkten!



Får ej kemtvättas!

PRODUKTÖVERSIKT



1. Värmedyna
2. Nätkabel
3. Driftindikator
4. Knapp 0-1-2-3

INNAN ANVÄNDNING FÖR FÖRSTA GÅNGEN

Kontrollera att produkten är hel och oskadad. Om den levererade produkten inte är fullständig eller om den är skadad så bör du genast kontakta din återförsäljare.

DRIFT

1. Anslut strömkabeln till ett passande eluttag.
2. Slå på produkten.

TEMPERATURINSTÄLLNING NOTERA

Inställning	Funktion
0	Av
1	Minimal värme
2	Medium värme
3	Maximal värme

Inställning 1 rekommenderas för kontinuerlig användning. Denna värmedyna är inte avsedd för användning på sjukhus eller för kommersiella ändamål. Värmedynan får inte användas av spädbarn, småbarn, personer som är känsliga för värme, personer med funktionshinder eller av djur.

AUTOMATISK AVSTÄNGNINGSFUNKTION

Värmedynan stängs av automatiskt efter ca 90 minuter av kontinuerlig användning.

Stäng av Värmedynan (0) eller dra ut kontakten ur vägguttaget om du inte ska använda vVärmedynan efter den automatiska avstängningen.

RENGÖRING OCH UNDERHÅLL

- Koppla bort alla elsladdar ur vägguttaget och kontaktdynan så att kontrollen inte blir blöt vid tvättning.
- Värmekudden får inte maskintvättas, centrifugeras eller torktumlas, kemtvättas, vridas ur, pressas eller strykas.
- Ta bort mindre fläckar vid behov med en trasa eller med en fuktig svamp tillsammans med lite flytande tvättmedel för ömtåliga tyger.
- Använd endast värmedynan när den och överdraget är helt torra.
- Det rekommenderas att endast tvätta dynan om det är smutsig eller dammig. Produkten kan snabbt nötas ut om den tvättas för ofta.

SPECIFIKATIONER

Modell:POHP360GRY

Märkspänning: 220 - 240 V ~ 50Hz/60Hz

Märkeffekt: 100 W



Denna symbol på produkten eller i instruktionerna betyder att dina elektriska och elektroniska apparater ska källsorteras när de är förbrukade och att de inte får slängas i hushållssoporna. Det finns särskilda insamlingssystem för återvinning inom EU.

Kontakta din kommun eller din återförsäljare där du köpte produkten för ytterligare information

Power International AS,
PO Box 523, N-1471 Lørenskog, Norway

Power Norge:
<https://www.power.no/kundeservice/>
T: 21 00 40 00

Expert Danmark:
<https://www.expert.dk/kundeservice/>
T: 70 70 17 07

Power Danmark:
<https://www.power.dk/kundeservice/>
T: 70 33 80 80

Punkt 1 Danmark:
<https://www.punkt1.dk/kundeservice/>
T: 70 70 17 07

Power Finland:
<https://www.power.fi/tuki/asiakaspalvelu/>
T: 0305 0305

Power Sverige:
<https://www.power.se/kundservice/>
T: 08 517 66 000

