

point

FELIX NECK & SHOULDER MASSAGER

FELIX
User Manual

LIFE MADE EASIER

GB

Thank you for purchasing your new POINT FELIX NECK & SHOULDER MASSAGER. These operating instructions will help you use it properly and safely. We recommend that you spend some time reading this instruction manual to fully understand all the operational features it offers. Read all the safety instructions carefully before use and keep this instruction manual for future reference.

NO

Takk for at du kjøpte ditt nye POINT FELIX MASSASJEAPPARAT TIL NAKKE- OG SKULDER. Denne bruksanvisningen vil hjelpe deg med å bruke den på en trygg og riktig måte. Vi anbefaler at du tar deg tid til å lese gjennom hele bruksanvisningen for å bli kjent med alle funksjonene som tilbys. Les alle sikkerhetsanvisningene nøye før bruk, og spar på bruksanvisningen for fremtidig referanse.

FI

Kiitos, kun valitsit uuden POINT FELIX -NISKA- JA HARTIAHIERONTALAITE. Nämä käyttöohjeet opastavat sinua käyttämään laitetta oikein ja

turvallisesti. Suosittelemme, että käytät hieman aikaa tämän käyttöoppaan lukemiseen, jotta ymmärrät täysin, millaisia ominaisuuksia tuotteessa on. Lue kaikki turvallisuusohjeet huolellisesti ennen laitteen käyttöä ja säilytä käyttöopas myöhempää tarvetta varten.

DK

Tak for købet af dit nye POINT FELIX MASSAGEAPPARAT TIL NAKKE OG SKULDRE. Disse brugervejledninger hjælper dig med at bruge dette apparat rigtigt og sikkert. Vi anbefaler, at du læser denne brugervejledning, så du får en fuld forståelse af hvordan alle funktionerne virker. Læs sikkerhedsforskrifterne grundigt inden brug, og gem denne brugervejledning til senere brug.

SE

Tack för att du har köpt ditt nya POINT FELIX NACK- OCH AXELMASSAGEAPPARAT. Denna bruksanvisning hjälper dig att använda den på ett säkert och korrekt sätt. Vi rekommenderar att du tar dig tid att läsa igenom denna bruksanvisning för att till fullo förstå alla driffunktioner som den erbjuder. Läs noga igenom alla säkerhetsinstruktioner före användning och spara bruksanvisningen för framtida bruk.

| | | |
|---------------------------------------|---------|----|
| Instruction Manual - English.....page | 5 - 20 | GB |
| Bruksanvisning - Norsk.....side | 21 - 36 | NO |
| Käyttöopas - Suomisivu | 37 - 52 | FI |
| Brugervejledning - Dansk.....side | 53 -68 | DK |
| Bruksanvisning - Svenska.....sida | 69 -84 | SE |

IMPORTANT SAFETY INSTRUCTION

When using the product, all instructions and basic precautions should always be followed, including the following:

DANGER - To reduce the risk of electric shock: Always unplug this product from the power outlet immediately after charging and before cleaning.

WARNING - To reduce the risk of burns, fire, electric shock, or injury to persons:

1. The product should never be left unattended when plugged in.
2. Do not operate under blanket or pillow to prevent excessive heating that can cause fire, electric shock, or injury to persons.
3. Ensure air openings are not blocked during operation.
4. Keep the air openings free of lint, hair, and similar debris.

5. Do not drop or insert object into any openings.
6. Do not use outdoors.
7. Do not operate where aerosol (spray) products are being used or where oxygen is administered.
8. Do not plug or unplug the product with wet hands.
9. Do not carry this product by its supply cord or use the cord as a handle.
10. Remove the power plug from the socket immediately after a power failure to prevent electric shock, short circuits, or fire.
11. Never operate this appliance if it has a damaged cord or plug, is not working properly, has been dropped or damaged, or has fallen into water. Return it to a service center.
12. Use this appliance only for its

intended use as described in this manual.

13. Keep the cord away from heated surfaces. If any fault is found, stop using immediately and cut off the power supply to avoid accidents or injuries. Do not attempt to repair it by yourself; contact the service center immediately.
14. For charging, use only a protection class II power supply approved for household products, with SELV output 5V, Max. 2A.
15. Charge the appliance only at the safety extra low voltage specified on the appliance.
16. This appliance is not intended for use by persons (including children) with reduced physical, sensory or mental capabilities, or lack of experience and

knowledge, unless they are supervised or instructed on the use of the appliance by a person responsible for their safety.

17. Children should be supervised to ensure that they do not play with the appliance.
18. This appliance contains non-replaceable batteries.
19. The appliance has a heated surface; users insensitive to heat should exercise caution.

Check that the product and accessories are intact and undamaged before use.

IF YOU FEEL ANY ABNORMAL SYMPTOMS DURING USE, STOP IMMEDIATELY AND CONSULT YOUR DOCTOR. CONTINUED USE MAY BE HARMFUL TO YOUR HEALTH.

This product is not recommended for the following individuals.

1. Those susceptible to electromagnetic malfunctions, such as individuals with cardiac pacemakers and implantable medical devices.
2. Individuals with impaired temperature sensation.
3. People with malignant tumors.
4. People with heart disease.
5. Individuals who are pregnant or have recently given birth.

6. Individuals with an abnormal or curved spine.
7. Those with sensory disturbances due to peripheral circulation issues in diabetes.
8. People with scars on areas where the massager will be applied.
9. Individuals who require quiet environments or are in poor health.
10. Those with osteoporosis, severe fractures, sprains, muscle pain, or acute head pain.
11. Individuals with a fever (38°C or higher).
12. Those experiencing acute inflammatory symptoms, fatigue, chills, blood pressure changes, or intense stress.

13. People with tendonitis.

14. Individuals receiving treatment at medical facilities.



The device is not to be used for commercial use or medical purposes. If you have health concerns, consult your doctor before using this product.



Only use indoors!

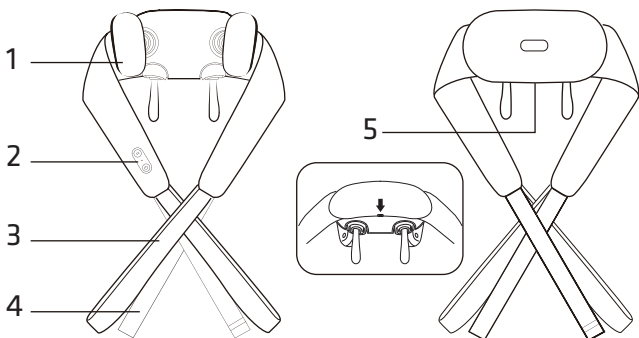


Do not use the device in damp rooms (e.g. when bathing or showering)



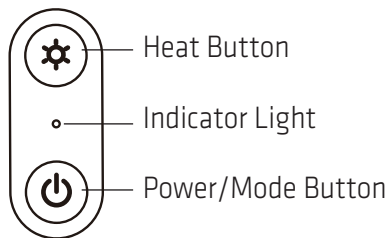
- Do not wash!
- Do not dry clean!
- After using this product for 10 minutes, rest for 30 minutes before use again.

PRODUCT OVERVIEW




1. Massage node
2. Control panel
3. Hand strap

4. Elastic strap buckle
5. TYPE-C charging port
(on the bottom)



USB-C
Charging Cable



GB



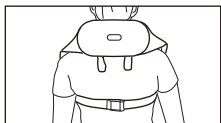
This product is suitable for home use only

* Use only certified chargers when charging this device.

This product comes with a USB-C 5V charging cable. To charge the product, you need to use a compatible adapter. It is recommended to use a 5V/2A adapter for optimal performance and safety.

* If the product is not used for an extended period, it is recommended to charge it once every 6 months to maintain battery health and prevent degradation.

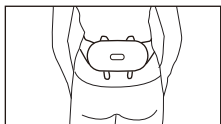
Massage Position



Hands-free buckle strap design



Neck massage



Lower back relaxation



Relieving leg pressure

OPERATING INSTRUCTIONS

1. Power On: Long press the power button for 2 seconds to start the machine. The default mode is Kneading, indicated by a white light.
2. Mode Switching: Press the mode button to cycle through the two modes: Kneading → Shiatsu → Kneading.
3. Power Off: Long press the power button for 2 seconds to turn off the machine.
4. Automatic Shutdown: The machine will automatically shut down after 10 minutes of continuous use.
5. Heat Function
 - By default, the machine starts without heat.
 - Press the Heat Button to activate heat; the light turns red. Press again to turn off heat; the light returns to white.

HOW TO CHARGE

1. The machine cannot operate while charging.
2. When the machine is charging, the indicator light turns red.

- When the battery is fully charged, the indicator light turns white.
- If battery power drops below 20%, the indicator flashes red, signaling it's time to charge promptly.

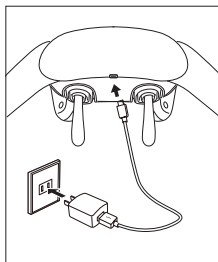
Note: It is normal for the unit and charging plug to slightly heat up during charging.

Charging Time

The charging process takes approximately 3 hours.

After Charging

Once charging is complete, unplug the power plug from the outlet.



MAINTENANCE

Cleaning

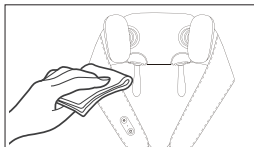
Before cleaning, ensure the power is turned off and the power plug is disconnected from the socket.

- Remove dirt by wiping with a cloth moistened with soapy water. Ensure the cloth is thoroughly wrung out prior to use.

- Avoid the use of alcohol, paint thinner, benzine, or nail polish remover, as these substances may cause damage to the appliance, including cracking or discoloration of its components.

Storage

Keep the product clean and far from the wet environment.



GB

Troubleshooting

| Problem | Cause | Remedy |
|----------------|---|---|
| Can not start. | The power button is not on. | Long press the power button to turn on. |
| | 10-minute automatic massage time is up. | Long press the power button to turn the massager on again . |
| | An excessive load applied to the product. | Reduce the load and start again. |

| Problem | Cause | Remedy |
|--------------------------------------|---|--|
| Sudden failure to start during use. | The product's battery is fully drained. | Charge promptly. |
| Noise can be heard from the product. | Noise is made by the mechanical parts of the product. | No action needed. |
| The product is smoking. | Mechanical issue or damage. | Stop using immediately and contact the service center. |

If you do not use it for a long time, ensure that the function is normal before using it again.

Periodical inspection.

Check for any of the following faults:

- Power cord is damaged, deformed, or smells burnt.
- Abnormal sounds or vibrations during operation.
- Product does not work properly after being switched on.
- Leather case or appearance is damaged.

If any of these faults occur, stop using the product immediately and disconnect from the power supply. Send it to a designated maintenance point for repair.

GB

If you still experience problems after following these methods, please contact our customer support team.

SPECIFICATIONS

Model: FELIX

INPUT: DC 5V $\overline{=}$ 2A

Power consumption: 18 W

Built-in Battery: 7.4V/2000mAh lithium battery



This symbol on the product or in the instructions means that your electrical and electronic equipment should be disposed at the end of its life separately from your household waste. There are separate collection systems for recycling in the EU. For more information, please contact the local authority or your retailer where you purchased the product.

Power International AS
PO Box 523, N-1471 Lørenskog, Norway

Power Norge:
<https://www.power.no/kundeservice/>
T: 21 00 40 00

Expert Danmark:
<https://www.expert.dk/kundeservice/>
T: 70 70 17 07

Power Danmark:
<https://www.power.dk/kundeservice/>
T: 70 33 80 80

Punkt 1 Danmark:
<https://www.punkt1.dk/kundeservice/>
T: 70 70 17 07

Power Finland:
<https://www.power.fi/tuki/asiakaspalvelu/>
T: 0305 0305

Power Sverige:
<https://www.power.se/kundservice/>
T: 08 517 66 000

VIKTIG SIKKERHETSINSTRUKSJONER

Ved bruk av produktet skal alle instruksjoner og grunnleggende forholdsregler alltid følges, inkludert følgende:

FARE - For å redusere risikoen for elektrisk støt: Trekk alltid støpselet til dette produktet ut av stikkontakten umiddelbart etter lading og før rengjøring.

ADVARSEL – For å redusere risikoen for brannskader, brann, elektrisk støt eller personskaade:

1. Produktet skal aldri stå uten tilsyn når det er koblet til strømnettet.
2. Ikke bruk under teppe eller pute for å unngå overdreven oppvarming som kan forårsake brann, elektrisk støt eller personskaade.

3. Sørg for at luftåpningene ikke er blokkert under drift.
4. Hold luftåpningene fri for lo, hår og lignende rusk.
5. Ikke slipp eller stikk gjenstander inn i noen åpninger.
6. Ikke bruk utendørs.
7. Ikke bruk der aerosolprodukter (spray) brukes eller der oksygen administreres.
8. Ikke koble til eller fra produktet med våte hender.
9. Ikke bær dette produktet etter strømledningen, og bruk den ikke som håndtak.
10. Trekk støpselet ut av stikkontakten umiddelbart etter strømbrudd for å unngå elektrisk støt, kortslutning eller brann.
11. Bruk aldri dette apparatet hvis det har

en skadet ledning eller støpsel, ikke fungerer som det skal, har blitt mistet eller skadet, eller har falt i vann. Returner den til et servicesenter.

12. Bruk dette apparatet kun til det tiltenkte bruken som beskrevet i denne håndboken.

13. Hold ledningen unna varme overflater. Hvis det oppdages en feil, må du stoppe bruken umiddelbart og slå av strømmen for å unngå ulykker eller skader. Ikke forsøk å reparere det selv; kontakt servicesenteret umiddelbart.

14. Bruk kun en strømforsyning av beskyttelsesklasse II som er godkjent for husholdningsprodukter, med SELV-utgang 5 V, maks., til lading.
2A.

15. Lad kun apparatet med den ekstra

lave sikkerhetsspenningen som er angitt på apparatet.

16. Dette apparatet er ikke beregnet for bruk av personer (inkludert barn) med reduserte fysiske, sensoriske eller mentale evner, eller mangel på erfaring og kunnskap, med mindre de er under oppsyn eller instruksjon i bruk av apparatet av en person som er ansvarlig for deres sikkerhet.

17. Barn bør holdes under oppsyn for å sikre at de ikke leker med apparatet.

18. Dette apparatet inneholder batterier som ikke kan byttes ut.

19. Apparatet har en oppvarmet overflate; brukere som er ufølsomme for varme bør utvise forsiktighet.

Kontroller at produktet og tilbehøret er intakte og uskadede før bruk.

HVIS DU FØLER NOEN UNORMALE SYMPTOMER UNDER BRUK, STOPP UMIDDELBART OG KONTAKT LEGEN DIN. FORTSATT BRUK KAN VÆRE SKADELIG FOR HELSEN DIN.

Dette produktet anbefales ikke for følgende personer.

- 1.De som er utsatt for elektromagnetiske feil, for eksempel personer med pacemakere og implanterbart medisinsk utstyr.
- 2.Personer med nedsatt temperaturfølelse.
- 3.Personer med ondartede svulster.
- 4.Personer med hjertesykdom.
- 5.Personer som er gravide eller nylig har født.

6. Personer med unormal eller buet ryggrad.
7. De med sensoriske forstyrrelser på grunn av perifere sirkulasjonsproblemer ved diabetes.
8. Personer med arr på områder der massasjeapparatet skal brukes.
9. Personer som trenger rolige omgivelser eller har dårlig helse.
10. De med osteoporose, alvorlige brudd, forstuinger, muskelsmerter eller akutte hodesmerter.
11. Personer med feber (38°C eller høyere).
12. De som opplever akutte betennelsessymptomer, tretthet, frysninger, endringer i blodtrykket eller intenst stress.

13. Personer med senebetennelse.

14. Personer som mottar behandling på medisinske fasiliteter .



Enheten skal ikke brukes til kommersiell bruk eller medisinske formål. Hvis du har helseproblemer, bør du rådføre deg med legen din før du bruker dette produktet.



Brukes kun innendørs!

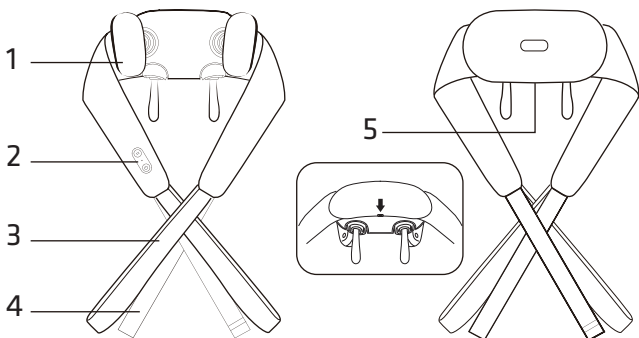


Ikke bruk apparatet i fuktige rom (f.eks. ved bading eller dusjing)



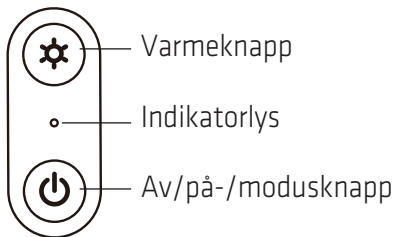
- Ikke vask!
- Ikke tørrens!
- Etter 10 minutters bruk av dette produktet, la det hvile i 30 minutter før du bruker det igjen.

PRODUKTOVERSIKT

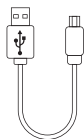


- 1. Massasjenode
- 2. Kontrollpanel
- 3. Håndstropp

- 4. Elastisk spenne
- 5. TYPE-C ladeport
(på undersiden)



USB-C-ladekabel



NO



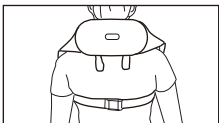
Dette produktet er kun egnet for hjemmebruk

* Bruk kun sertifiserte ladere når du lader denne enheten.

Dette produktet leveres med en USB-C 5V ladekabel. For å lade produktet må du bruke en kompatibel adapter. Det anbefales å bruke en 5V/2A-adapter for optimal ytelse og sikkerhet.

* Hvis produktet ikke brukes over lengre tid, anbefales det å lade det én gang hver 6. måned for å opprettholde batteritilstanden og forhindre forringelse.

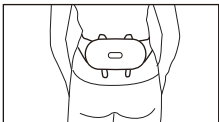
Massasjestilling



Håndfri spennestroppdesign



Nakkemassasje



Avslapning av korsryggen



Lindring av trykket på bena

OPERATING INSTRUCTIONS

- 1.Slå på: Trykk lenge på av/på-knappen i 2 sekunder for å starte maskinen. Standardmodusen er elting, indikert med et hvitt lys.
- 2.Modusbytte: Trykk på modusknappen for å bla gjennom de to modusene: Elting→Shiatsu→ elting.
- 3.Slå av: Trykk lenge på av/på-knappen i 2 sekunder for å slå av maskinen.
- 4.Automatisk avstenging: Maskinen vil automatisk slå seg av etter 10 minutters kontinuerlig bruk.
- 5.Varmefunksjon
 - Som standard starter maskinen uten varme.
 - Trykk på varmeknappen for å aktivere varmen; lyset blir rødt. Trykk igjen for å slå av varmen; lyset går tilbake til hvitt.

HVORDAN DU LADER

- 1.Maskinen kan ikke fungere under lading.
- 2.Når maskinen lader, lyser indikatorlampen rødt.
- 3.Når batteriet er fulladet, lyser indikatorlampen hvitt.

4. Hvis batterinivået faller under 20 %, blinker indikatoren rødt, noe som signaliserer at det er på tide å lade raskt.

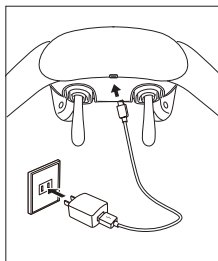
Merk: Det er normalt at enheten og ladepluggen blir litt varme under lading.

Ladetid

Ladeprosessen tar omtrent 3 timer.

Etter lading

Når ladingen er fullført, trekk ut strømstøpselet fra stikkontakten.



VEDLIKEHOLD

Rengjøring

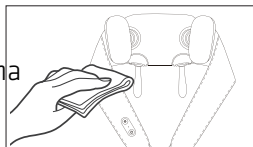
Før rengjøring, sørg for at strømmen er slått av og at støpselet er koblet fra stikkontakten.

- Fjern smuss ved å tørke av med en klut fuktet med såpevann. Sørg for at kluten er grundig vridd opp før bruk.

- Unngå bruk av alkohol, malingstynner, bensin eller neglelakkfjerner, da disse stoffene kan skade apparatet, inkludert sprekker eller misfarging av komponentene.

Lagring

Hold produktet rent og langt unna våte omgivelser.



Feilsøking

NO

| Problem | Årsak | Løsning |
|------------------|---|--|
| Kan ikke starte. | Av/på-knappen er ikke på. | Trykk lenge på av/på-knappen for å slå på. |
| | Den 10 minutter lange automatiske massasjetiden er ute. | Trykk lenge på av/på-knappen for å slå på massasjeapparatet igjen. |
| | For stor belastning på produktet. | Reduser belastningen og start på nytt. |

| Problem | Årsak | Løsning |
|-----------------------------------|---|--|
| Plutselig startfeil under bruk. | Produktets batteri er helt utladet. | Lad opp omgående. |
| Det kan høres støy fra produktet. | Støy lages av produktets mekaniske deler. | Ingen handling nødvendig. |
| Produktet ryker. | Mekanisk problem eller skade. | Stopp bruken umiddelbart og kontakt servicesenteret. |

Hvis du ikke bruker den på lenge, må du sørge for at funksjonen er normal før du bruker den igjen.

Periodisk inspeksjon.

Sjekk for noen av følgende feil:

- Strømledningen er skadet, deformert eller lukter brent.
- Unormale lyder eller vibrasjoner under drift.
- Produktet fungerer ikke som det skal etter at det er slått på.
- Læretui eller utseendet er skadet.

Hvis noen av disse feilene oppstår, må du umiddelbart slutte å bruke produktet og koble det fra strømforsyning en. Send den til et angitt vedlikeholdspunkt for reparasjon.

NO

Hvis du fortsatt opplever problemer etter å ha fulgt disse metodene, kan du kontakte kundesupportteamet vårt.

SPESIFIKASJONER

Modell: FELIX

INNGANG: Likestrøm 5V --- 2A

Strømforbruk: 18 W

Innebygd batteri: 7,4V/2000mAh litiumbatteri



Dette symbolet på produktet eller i anvisningene betyr at det elektriske og elektroniske utstyret må leveres atskilt fra husholdningsavfall når det ikke lenger skal brukes. Det finnes egne innsamlingsystemer for resirkulering i EU. Kontakt lokale myndigheter eller din forhandler, der du kjøpte produktet for mer informasjon.

Power International AS
Postboks Box 523, N-1471 Lørenskog, Norge

Power Norge:
<https://www.power.no/kundeservice/>
T: 21 00 40 00

Expert Danmark:
<https://www.expert.dk/kundeservice/>
T: 70 70 17 07

Power Danmark:
<https://www.power.dk/kundeservice/>
T: 70 33 80 80

Punkt 1 Danmark:
<https://www.punkt1.dk/kundeservice/>
T: 70 70 17 07

Power Finland:
<https://www.power.fi/tuki/asiakaspalvelu/>
T: 0305 0305

Power Sverige:
<https://www.power.se/kundservice/>
T: 08 517 66 000

TÄRKEITÄ TURVALLISUUSOHJEITA

Tuotteen käytön aikana on aina noudatettava kaikkia ohjeita ja perusvarotoimia, mukaan lukien seuraavat:

VAARA – Sähköiskuriskin

vähentämiseksi: Irrota tämä tuote aina pistorasiasta heti sen jälkeen, kun se on ladattu, ja ennen puhdistusta.

VAROITUS – Palovammojen, tulipalon, sähköiskun ja henkilövahingon vähentämiseksi:

1. Tuotetta ei saa koskaan jättää valvomatta, kun se on kytketty verkkovirtaan.
2. Älä käytä peiton tai tyynyn alla, sillä se voi aiheuttaa liiallista lämpenemistä, mikä voi aiheuttaa tulipalon, sähköiskun tai henkilövahingon.

3. Varmista, että ilmanottoaukoissa ei ole esteitä käytön aikana.
4. Puhdista ilmanottoaukoista mahdollinen nukka, hiukset ja muut vastaavat roskat.
5. Älä pudota tai työnnä esineitä laitteen aukkoihin.
6. Älä käytä laitetta ulkona.
7. Älä käytä laitetta tiloissa, joissa käytetään aerosolituotteita (suihkeita) tai lisähappea.
8. Älä liitä tai irrota tuotteen pistoketta märillä käsillä.
9. Älä kannata tätä tuotetta sen virtajohdosta tai käytä johtoa kahvana.
10. Irrota verkkopistoke pistorasiasta välittömästi sähkökatkoksen jälkeen sähköiskun, oikosulun tai tulipalon välttämiseksi.
11. Älä käytä laitetta, jos sen virtajohto tai

pistoke on vaurioitunut, jos laite ei toimi kunnolla tai jos laite on pudonnut, vaurioitunut tai altistunut vedelle tai muille nesteille. Vie laite huoltokeskukseen.

12. Käytä laitetta vain tässä käyttöohjeessa kuvattuun käyttötarkoitukseen.

13. Pidä virtajohto etäällä kuumista pinnoista. Jos havaitset tuotteessa vian, lopeta sen käyttö välittömästi ja katkaise virransyöttö, jotta onnettomuudet ja loukkaantumiset voidaan välttää. Älä yritä korjata tuotetta itse. Ota välittömästi yhteys huoltokeskukseen.

14. Käytä lataamiseen vain kotitaloustuotteille hyväksytyä suojausluokan II virtalähdettä, jonka SELV-lähtö on enintään 5 V. 2A.

15. Lataa laite vain laitteessa ilmoitetulla,

erittäin pienellä turvajännitteellä.

16. Tätä laitetta ei ole tarkoitettu sellaisten henkilöiden (mukaan lukien lasten) käyttöön, joilla on heikentyneet fyysiset, aistinvaraiset tai henkiset kyvyt tai joilla ei ole riittävästi kokemusta tai tietoa laitteen käytöstä, ellei heidän turvallisuudestaan vastaava henkilö valvo tai opasta heitä laitteen käytössä.

17. Lapsia on valvottava sen varmistamiseksi, etteivät he leiki laitteella.

18. Tämän laitteen akkuja ei voida vaihtaa.

19. Laitteessa on lämmitettävä pinta.

Lämpöherkkien käyttäjien on oltava varovaisia.

Tarkista ennen käyttöä, että tuote ja sen lisävarusteet ovat ehjiä ja vahingoittumattomia.

JOS HUOMAAT KÄYTÖN AIKANA EPÄTAVALLISIA OIREITA, LOPETA KÄYTTÖ VÄLITTÖMÄSTI JA OTA YHTEYS LÄÄKÄRIIN. KÄYTÖN JATKAMINEN VOI OLLA TERVEYDELLE HAITALLISTA.

Tätä tuotetta ei suositella seuraaville henkilöille:

- 1.Sähkömagneettisille toimintahäiriöille alttiit henkilöt, kuten henkilöt, joilla on sydämentahdistin ja muu implantoitava lääkinnällinen laite.
- 2.Henkilöt, jotka eivät aisti lämpötiloja tavallisella herkkyydellä.
- 3.Ihmiset, joilla on pahanlaatuisia kasvaimia.
- 4.Ihmiset, joilla on sydänsairaus.
- 5.Raskaana olevat tai äskettäin

synnyttäneet henkilöt.

6. Henkilöt, joilla on epänormaali tai kaareva selkäranka.

7. Henkilöt, joilla on diabeteksen ääreisverenkiertohäiriöistä johtuvia aistihäiriöitä.

8. Henkilöt, joilla on arpia hierontalaitteen käyttöalueilla.

9. Henkilöt, jotka vaativat hiljaista ympäristöä tai joiden terveys on huono.

10. Henkilöt, joilla on osteoporoosi, vakavia murtumia, nyrjähdyksiä, lihaskipuja tai akuutti päänsärky.

11. Henkilöt, joilla on kuumetta (vähintään 38 °C).

12. Henkilöt, joilla on akuutteja tulehdusoireita, väsymystä,

vilunväristyksiä, verenpaineen muutoksia tai voimakasta stressiä.

13. Henkilöt, joilla on jännetupittulehdus.

14. Henkilöt, jotka saavat hoitoa hoitolaitoksissa.



Laitetta ei saa käyttää kaupalliseen käyttöön tai lääketieteellisiin tarkoituksiin. Jos sinulla on terveysongelmia, keskustele lääkärisi kanssa ennen tämän tuotteen käyttöä.



Käytä vain sisätiloissa!

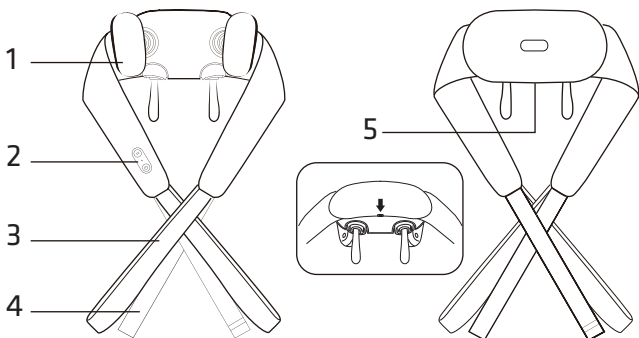


Älä käytä laitetta kosteissa tiloissa (esim. kylvyn tai suihkun aikana).



- Älä pese!
- Älä kuivapese!
- Kun olet käyttänyt tätä tuotetta 10 minuuttia, anna tuotteen levätä 30 minuuttia ennen uutta käyttökertaa.

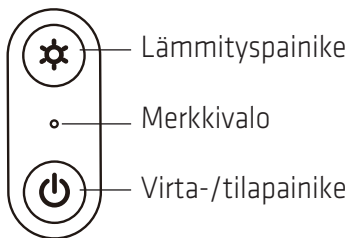
TUOTTEEN YLEISKATSAUS




1. Hierontanystyrä
2. Hallintapaneeli
3. Käsihihna

4. Joustava hihnan solki
5. TYPE-C-latausportti (alaosassa)

FI



USB-C-latauskaapeli





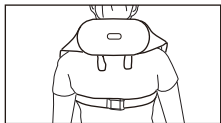
Tämä tuote soveltuu vain kotikäyttöön

* Käytä vain sertifioituja latureita tämän laitteen lataamiseen.

Tämän tuotteen mukana toimitetaan 5 V:n USB-C-latauskaapeli. Tuotteen lataamiseen on käytettävä yhteensopivaa sovitinta. Optimaalisen suorituskyvyn ja turvallisuuden varmistamiseksi on suositeltavaa käyttää 5 V:n / 2 A:n sovitinta.

* Jos tuotetta ei käytetä pitkään aikaan, lataa se vähintään 6 kuukauden välein, jotta akku pysyy hyvässä kunnossa eikä heikkene.

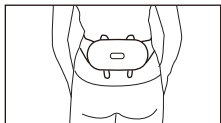
Hieronta-asento



Kädet vapaana
pitävä muotoilu



Niskahieronta



Alaselän rentouttaminen



Painon tunteen
lievittäminen jaloista

KÄYTTÖOHJEET

- 1.Virta päälle: Käynnistä laite pitämällä virtapainiketta painettuna 2 sekunnin ajan. Oletustila on pyörivä, joka osoitetaan valkoisella valolla.
- 2.Tilan vaihtaminen: Vaihda kahden tilan välillä painamalla tilapainiketta: Pyörivä→Shiatsu→Pyörivä.
- 3.Virta pois päältä: Sammuta laite painamalla virtapainiketta 2 sekunnin ajan.
- 4.Automaattinen sammutus: Laite sammuu automaattisesti 10 minuutin yhtäjaksoisen käytön jälkeen.
- 5.Lämmitystoiminto
 - Laite käynnistyy oletusarvoisesti ilman lämpöä.
 - Aktivoi lämpö painamalla lämpöpainiketta. Valo muuttuu punaiseksi. Sammuta lämpö painamalla painiketta uudelleen. Valo muuttuu jälleen valkoiseksi.

LATAAMINEN

- 1.Laitetta ei voi käyttää latauksen aikana.
- 2.Kun laite latautuu, merkkivalo on punainen.

3. Kun akku on ladattu täyteen, merkkivalo palaa valkoisena.

4. Jos akun varaus on alle 20 %, merkkivalo vilkkuu punaisena ilmoittaakseen, että akku on ladattavana.

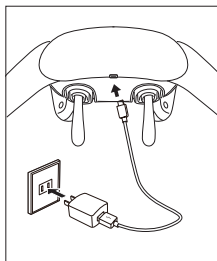
Huomautus: On normaalia, että laite ja latauspistoke lämpenevät hieman latauksen aikana.

Latausaika

Lataus kestää noin 3 tuntia.

Latauksen jälkeen

Kun lataus on valmis, irrota pistoke pistorasiasta.



KUNNOSSAPITO

Puhdistus

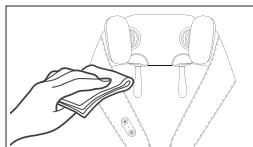
Varmista, että virta on sammutettu ja virtajohto on irrotettu pistorasiasta ennen puhdistusta.

- Poista lika pyyhkimällä laite saippuavedellä kostutetulla liinalla. Varmista, että liina on kierretty suhteellisen kuivaksi ennen käyttöä.

- Älä käytä alkoholia, maalin ohentimia, bensiiniä tai kynsilakanpoistoaineita, sillä nämä aineet voivat aiheuttaa laitteen vaurioitumisen, mukaan lukien pinnan halkeilun tai murtumisen, tai sen osien värjäytymisen.

Säilytys

Pida tuote puhtaana ja etäällä kosteista ympäristöistä.



Troubleshooting

| Ongelma | Syy | Korjaus |
|---------------|---|---|
| Ei käynnisty. | Virtapainiketta ei ole painettu. | Käynnistä laite painamalla virtapainiketta pitkään. |
| | 10 minuutin automaattinen hieronta-aika on päättynyt. | Käynnistä laite uudelleen painamalla virtapainiketta pitkään. |
| | Tuotteeseen kohdistuu liiallista kuormitusta. | Vähennä kuormitusta ja yritä uudelleen. |

| Ongelma | Cause | Remedy |
|--|---|--|
| Äkillinen käynnistymis häiriö käytön aikana. | Tuotteen akku on täysin tyhjä. | Lataa akku. |
| Tuotteesta kuuluu melua. | Tuotteen mekaaniset osat aiheuttavat melua. | Tämä ei vaadi toimenpiteitä. |
| Tuote savuaa. | Mekaaninen ongelma tai vaurio. | Lopeta käyttö välittömästi ja ota yhteyttä huoltokeskukseen. |

Jos et käytä laitetta pitkään aikaan, varmista, että se toimii normaalisti ennen kuin käytät sitä uudelleen.

| | | |
|------------------------|---|--|
| Määräaikais tarkastus. | Tarkista seuraavat: <ul style="list-style-type: none">• Onko virtajohdossa vaurioita tai epämuodostumia tai haiseeko se palaneelta.• Esiintyykö laitteessa epänormaaleja ääniä tai värinää käytön aikana.• Toimiiko laite kunnolla käynnistymisen jälkeen.• Onko kotelo on vaurioitunut tai näyttääkö laite vaurioituneelta. | Jos havaitset jonkin näistä vioista, lopeta tuotteen käyttö välittömästi ja irrota se virtalähteestä. Lähetä tuote korjattavaksi nimettyyn huoltopisteeseen. |
|------------------------|---|--|



Jos ongelmat jatkuvat näiden menetelmien jälkeen, ota yhteyttä asiakastukitiimiimme.

TEKNISET TIEDOT

Malli: FELIX

TULO: DC 5 V $\overline{\text{---}}$ 2 A

Virrankulutus: 18 W

Sisäänrakennettu akku: 7,4 V / 2000 mAh
litiumakku



Tämä tuotteeseen tai ohjeisiin merkitty symboli tarkoittaa, että sähkölaitteet ja elektroniikka on hävitettävä käyttökänsä päätyttyä erillään kotitalousjätteestä. EU:ssa on kierrätystä varten erillisiä keruujärjestelmiä. Jos haluat lisätietoja, ota yhteys paikallisviranomaisiin tai tuotteenmyyneeseen liikkeeseen.

Power International AS
PO Box 523, N-1471 Lørenskog, Norway

Power Norjassa:
<https://www.power.no/kundeservice/>
T: 21 00 40 00

Expert Tanskassa:
<https://www.expert.dk/kundeservice/>
T: 70 70 17 07

Power Tanskassa:
<https://www.power.dk/kundeservice/>
T: 70 33 80 80

Punkt 1 Tanskassa:
<https://www.punkt1.dk/kundeservice/>
T: 70 70 17 07

Power Suomessa:
<https://www.power.fi/tuki/asiakaspalvelu/>
T: 0305 0305

Power Sverige:
<https://www.power.se/kundservice/>
T: 08 517 66 000

VIGTIGE SIKKERHEDSVEJLEDNINGER

Når du bruger produktet, skal alle vejledninger og grundlæggende forholdsregler altid følges, herunder følgende:

FARE - For at reducere risikoen for elektrisk chok: Træk altid produktets stik ud af stikkontakten umiddelbart efter opladning og før rengøring.

ADVARSEL - For at reducere risikoen for forbrændinger, brand, elektrisk stød eller personskaade:

1. Produktet må aldrig efterlades uden opsyn, når det er tilsluttet.
2. Produktet må ikke bruges under et tæppe eller en pude, da det kan overophede, hvilket kan føre til brand, elektrisk stød eller skade på personer.
3. Sørg for, at luftåbningerne ikke blokeres.
4. Hold luftåbningerne fri for fnug og hår, og

- lignende affald.
5. Undgå, at tabe eller stikket genstande ind i åbningerne på produktet.
 6. Apparatet må ikke bruges udendørs.
 7. Produktet må ikke bruges på steder, hvor der bruges aerosolprodukter (spray), eller hvor der gives ilt.
 8. Stikket må ikke tilsluttes eller afbrydes med våde hænder.
 9. Produktet må ikke bæres i ledningen, og ledningen må ikke bruges som håndtag.
 10. Træk stikket ud af stikkontakten umiddelbart efter en strømafbrydelse, så du undgår elektrisk stød, kortslutning eller brand.
 11. Apparat må aldrig bruges, hvis det har en beskadiget ledning eller stik, hvis det ikke virker ordentligt, eller hvis det er blevet tabt, beskadiget eller har været udsat for vand eller andre væsker. I

dette tilfælde skal produktet indleveres til et servicecenter.

12. Dette produkt må kun bruges til det formål, som det er beregnet til, som beskrevet i denne vejledning.

13. Hold ledningen væk fra varme overflader. Hvis der opdages en fejl, skal du straks holde op med at bruge produktet og afbryde strømforsyningen for at undgå ulykker eller skader. Du må ikke selv prøve at reparere produktet. Kontakt straks servicecentret.

14. Produktet må kun oplades med en strømforsyning i beskyttelsesklasse II, der er godkendt til husholdningsprodukter, med SELV-udgang 5V, maks. 2A.

15. Produktet må kun oplades på den meget lave spænding, der står på produktet.

16. Dette apparat er ikke beregnet til brug af

personer (herunder børn) med nedsatte fysiske, sansemæssige eller mentale evner, eller med manglende erfaring og viden, medmindre de er under opsyn eller er blevet vejledt i, hvordan apparatet bruges af en person, der er ansvarlig for deres sikkerhed.

17. Børn skal være under opsyn for at sikre, at de ikke leger med apparatet.

18. Dette apparat indeholder batterier, der ikke kan skiftes.

19. Apparatet har en opvarmet overflade. Brugere, der er ufølsomme over for varme, skal være forsigtige.

Se, om produktet og tilbehøret er intakt og uden skader før brug.

HVIS DU FÅR UNORMALE SYMPTOMER UNDER BRUG, SKAL DU STRAKS HOLDE OP MED AT BRUGE PRODUKTET OG KONTAKTE DIN LÆGE. FORTSAT BRUG KAN VÆRE HELBREDSSKADELIGT.

Dette produkt anbefales ikke til følgende personer.

1. Personer, der er følsomme over for elektromagnetiske forstyrrelser, f.eks. personer med pacemakere og implanterbart medicinsk udstyr.
2. Personer med nedsat temperaturfølelse.
3. Personer med ondartede svulster.
4. Personer med hjertesygdomme.
5. Personer, der er gravide eller har født for nylig.

6. Personer med en unormal eller krum rygsøjle.
7. Personer med føleforstyrrelser på grund af nedsat blodgennemstrømning i arme og ben fra diabetes.
8. Personer med ar der, hvor massageapparatet skal bruges.
9. Personer, der har brug for rolige omgivelser, eller som har et dårligt helbred.
10. Personer med osteoporose, alvorlige brud, forstuvninger, muskelsmerter eller akutte hovedsmerter.
11. Personer med feber (38 °C eller højere).
12. Personer, der oplever akutte inflammatoriske symptomer, træthed, kulderystelser, blodtryksændringer eller intens stress.

13. Personer med

seneskedehindebetændelse.

14. Personer, der modtager behandling på medicinske faciliteter.



Produktet må ikke bruges til erhvervsmæssige formål eller medicinske formål. Hvis du har helbredsproblemer, skal du snakke med din læge, før du bruger dette produkt.



Produktet må kun bruges indendørs!

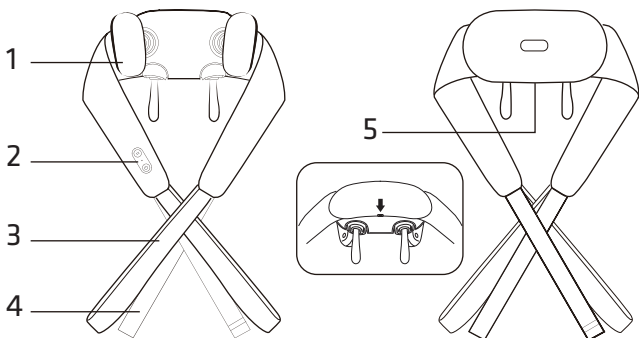


Produktet må ikke bruges i fugtige rum (f.eks. når du bader eller tager brusebad).



- Må ikke vaskes!
- Må ikke renses!
- Når du har brugt dette produkt i 10 minutter, skal du tage en pause på 30 minutter, før du bruger produktet igen.

PRODUKTOVERSIGT




- 1. Massageknop
- 2. Betjeningspanel
- 3. Håndrem

- 4. Elastisk strop med spænde
- 5. TYPE-C-opladningsport
(på bunden)



USB-C
-opladningskabel



DK



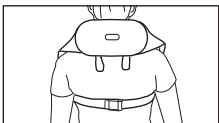
Dette produkt er kun egnet til hjemmebrug

- * Dette produkt må kun bruges med godkende opladere.

Dette produkt har et medfølgende USB-C 5V-opladerkabel. Produktet skal oplades med en kompatibel adapter. Det anbefales at bruge en 5V/2A-adapter, da denne virker bedst og er mest sikker.

- * Hvis produktet ikke skal bruges i længere tid, skal det oplades mindst en gang hver 6. måned for at holde batteriet i god stand og undgå nedbrydning.

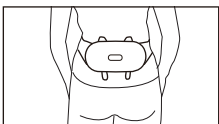
Massagested



Håndfrit design
med spænderem



Massage af nakken



Afspænding af lænden



Aflastning af
trykket i benene

BRUGSVEJLEDNINGER

1. Tænd: Hold tænd/sluk-knappen nede i 2 sekunder for at tænde produktet. Produktet står som standard på æltemassagen, som vises med et hvidt lys.
2. Skift af funktion: Tryk på funktionsknappen for at skifte mellem de to funktioner: Æltemassage → Shiatsu → æltemassage.
3. Sluk: Hold tænd/sluk-knappen nede i 2 sekunder for at slukke produktet.
4. Automatisk nedlukning: Produktet slukker automatisk efter 10 minutters uafbrudt brug.
5. Varmefunktion
 - Som standard starter produktet uden varme.
 - Tryk på varmeknappen for at slå varmen til, hvorefter lyset bliver rødt. Tryk igen for at slå varmen fra, hvorefter lyset bliver hvidt igen.

SÅDAN OPLADES PRODUKTET

1. Produktet kan ikke bruges under opladning.
2. Når produktet oplades, lyser indikatoren rød.

3. Når batteriet er ladet helt op, bliver indikatoren hvid.
4. Hvis batteristrømmen kommer under 20 %, blinker indikatoren rødt for at vise, at batteriet skal oplades.

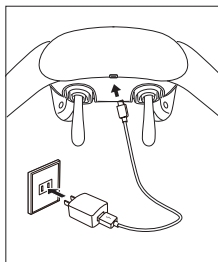
Bemærk: Det er normalt, at produktet og ladestikket bliver lidt varme under opladningen.

Opladningstid

Opladningen tager ca. 3 timer.

Efter opladningen

Når opladningen er færdig, skal du trække stikket ud af stikkontakten.



VEDLIGEHOLDELSE

Rengøring

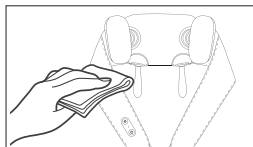
Sørg for at slukke produktet og træk ledningen ud af stikkontakten før rengøring.

- Tør produktet af med en klud fugtet med sæbevand. Sørg for, at kluden er vredet grundigt ud før brug.

- Undgå brug af alkohol, fortynder, rensebenzin eller neglelakfjerner, da disse stoffer kan beskadige produktet, herunder revnedannelse eller misfarvning af dets dele.

Opbevaring

Produktet skal holdes rent og væk fra våde områder.



Fejlfinding

| Problem | Årsag | Løsning |
|-------------------------|---|---|
| Produktet starter ikke. | Tænd/sluk-knappen er ikke tændt. | Hold tænd/sluk-knappen nede for at tænde produktet. |
| | Den automatisk massagetid på 10 minutter er gået. | Hold tænd/sluk-knappen nede for at tænde massageapparatet igen. |
| | Der er for meget tryk på produktet. | Reducer trykket, og start forfra. |

DK

| Problem | Årsag | Løsning |
|---|--|---|
| Produktet kan pludselig ikke starte under brug. | Produktets batteri er løbet tør for strøm. | Oplad batteriet. |
| Produktet støjer. | Støj kommer fra produktets mekaniske dele. | Du skal ikke gøre noget. |
| Produktet ryger. | Mekanisk problem eller skade. | Hold straks op med at bruge produktet, og kontakt servicecentret. |

Hvis produktet ikke har været brugt i længere tid, skal du se om det virker ordentligt, før det bruges igen.

Periodisk eftersyn.

Se produktet efter for følgende:

- Se om ledningen er beskadiget, deformeret eller lugter brændt.
- Se om produktet lyder unormalt eller vibrationer under drift.
- Produktet virker ikke ordentligt, når det tændes.
- Læderetuiet eller udseendet er beskadiget.

Hvis en af disse fejl opstår, skal du straks holde op med at bruge produktet og afbryde det fra strømforsyning en. Send produktet til reparation på et egnet vedligeholdelse ssted.

DK

Hvis du stadig har problemer med produktet, når du har prøvet disse løsninger, bedes du kontakte vores kundesupport.

SPECIFIKATIONER

Model: FELIX

INDGANG: DC 5V $\overline{=}$ 2A

Strømforbrug: 18 W

Indbygget batteri: 7,4V/2000 mAh litiumbatteri



Dette symbol på produktet eller i vejledningen betyder, at det udtjenteelektriske eller elektroniske udstyr ikke må bortskaffes sammen med husholdningsaffald. I EU-lande findes der separate indsamlingssystemer tilgenbrug. Kontakt de lokale myndigheder eller forhandleren for at få yderligere information.

Power International AS
PO Box 523, N-1471 Lørenskog, Norway

Power Norge:
<https://www.power.no/kundeservice/>
T: 21 00 40 00

Expert Danmark:
<https://www.expert.dk/kundeservice/>
T: 70 70 17 07

Power Danmark:
<https://www.power.dk/kundeservice/>
T: 70 33 80 80

Punkt 1 Danmark:
<https://www.punkt1.dk/kundeservice/>
T: 70 70 17 07

Power Finland:
<https://www.power.fi/tuki/asiakaspalvelu/>
T: 0305 0305

Power Sverige:
<https://www.power.se/kundservice/>
T: 08 517 66 000

VIKTIGA SÄKERHETSANVISNINGAR

Vid användning av produkten, skall alla instruktioner och grundläggande försiktighetsåtgärder alltid följas, inklusive följande:

FARA - För att minska risken för elektrisk stöt: Koppla alltid bort produkten från eluttaget omedelbart efter laddning och före rengöring.

VARNING - För att minska risken för brännskador, brand, elektriska stötar eller personsador:

1. Produkten ska aldrig lämnas obevakad när den är inkopplad.
2. Använd inte under filt eller kudde för att förhindra överdriven uppvärmning som kan orsaka brand, elektriska stötar eller skador på personer.
3. Se till att luftöppningarna inte

- blockeras under användning.
4. Håll luftöppningarna fria från ludd, hår, och liknande skräp.
 5. Tappa inte eller för in föremål i några öppningar.
 6. Använd inte utomhus.
 7. Använd inte där aerosolprodukter (sprej) används eller där syre administreras.
 8. Koppla inte in eller från produkten med våta händer.
 9. Bär inte produkten i nätsladden eller använd sladden som handtag.
 10. Ta ut strömkontakten ur uttaget omedelbart efter ett strömavbrott för att förhindra elektriska stötar, kortslutningar eller brand.
 11. Använd aldrig denna apparat om den har en skadad strömkabel eller kontakt, om den inte fungerar som

den ska, eller om den har tappats, skadats eller tappats i vatten. Lämna in den på ett servicecenter.

12. Använd denna apparat endast för avsett ändamål enligt beskrivningen i denna bruksanvisning.

13. Håll produkten och sladden borta från heta ytor. Om något fel upptäcks, sluta använda omedelbart och stäng av strömförsörjningen för att undvika olyckor eller skador. Försök inte reparera den själv, utan kontakta servicecentret omedelbart.

14. För laddning, använd endast ett skyddsklass II nätaggregat godkänt för hushållsprodukter, med SELV utgång 5V, Max. 2A.

15. Ladda endast apparaten med den extra låga säkerhetsspänning som anges på apparaten.

16. Denna apparat är inte avsedd att användas av personer (inklusive barn) med nedsatt fysisk, sensorisk eller mental förmåga, eller brist på erfarenhet och kunskap, om de inte övervakas eller instrueras om användningen av apparaten av en person som ansvarar för deras säkerhet.
17. Barn bör hållas under uppsikt så att de inte leker med apparaten.
18. Denna apparat innehåller icke-utbytbara batterier.
19. Produkten har en uppvärmd yta; användare som inte är känsliga för värme bör iaktta försiktighet.

Kontrollera att produkten och tillbehören är hela och oskadade före användning.

OM DU KÄNNER NÅGRA ONORMALA SYMTOM UNDER ANVÄNDNING, SLUTA OMEDELBART OCH KONTAKTA DIN LÄKARE. FORTSATT ANVÄNDNING KAN VARA SKADLIGT FÖR DIN HÄLSA.

Denna produkt rekommenderas inte för följande personer.

1. De som är mottagliga för elektromagnetiska funktionsstörningar, t.ex. personer med pacemaker och medicintekniska produkter för implantation.
2. Individer med nedsatt temperaturkänsla.
3. Människor med elakartade tumörer.
4. Människor med hjärtsjukdomar.
5. Individer som är gravida eller nyligen

har fött barn.

6.Individer med onormal eller krökt ryggrad.

7.De med sensoriska störningar på grund av perifera cirkulationsproblem vid diabetes.

8.Människor med ärr på områden där massageapparaten kommer att appliceras.

9.Individer som behöver tysta miljöer eller är vid dålig hälsa.

10.De med osteoporos, svåra frakturer, stukningar, muskelsmärta eller akut huvudvärk.

11.Individer med feber (38 °C eller högre).

12.De som upplever akuta inflammatoriska symtom, trötthet,

frossa, blodtrycksförändringar eller intensiv stress.

13. Personer med tendinit.

14. Individer som får behandling vid medicinska anläggningar.



Produkten får inte användas för kommersiellt bruk eller medicinska ändamål. Om du har hälsoproblem, kontakta din läkare innan du använder denna produkt.



Använd endast inomhus!

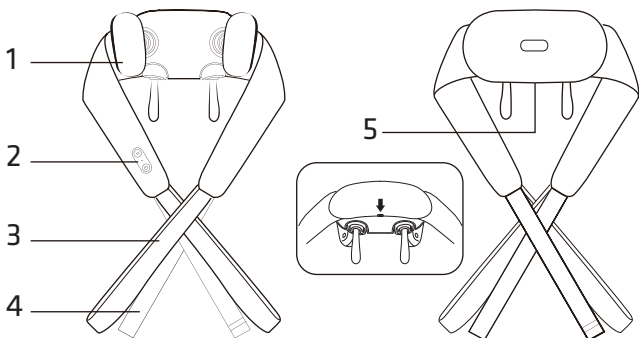


Använd inte enheten i fuktiga rum (t.ex. när du badar eller duschar)



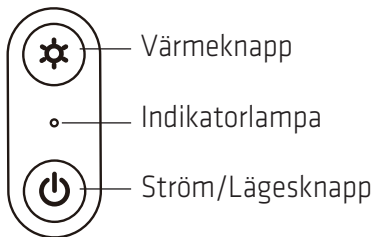
- Tvätta inte!
- Kemtvätta ej!
- När du har använt denna produkt i 10 minuter, vila i 30 minuter innan du använder den igen.

PRODUKTÖVERSIKT




- 1. Massagenod
- 2. Kontrollpanel
- 3. Handrem

- 4. Elastiskt remspänne
- 5. TYP-C laddningsuttag
(på undersidan)



USB-C
laddningskabe





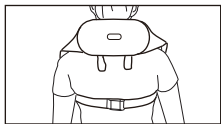
Denna produkt är endast avsedd för hemmabruk

- * Använd endast certifierade laddare när du laddar denna enhet.

Denna produkt levereras med en USB-C 5V laddningskabel. För att ladda produkten måste du använda en kompatibel adapter. Det rekommenderas att använda en 5V/2A-adapter för optimal prestanda och säkerhet.

- * Om produkten inte används under en längre tid, ladda den minst en gång var sjätte månad för att hålla batteriet aktivt och förhindra försämring.

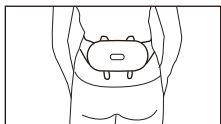
Massageposition



Handsfree spänne
rem design



Neckmassage



Lindring i nedre delen
av ryggen



Avlastar bentrycket

BRUKSANVISNING

- 1.Ström på: Tryck länge på strömbrytaren i 2 sekunder för att starta maskinen. Standardläget är knådning, indikerat med ett vitt ljus.
- 2.Lägesväxling: Tryck på lägesknappen för att bläddra igenom de två lägena: Kneading→ Shiatsu→ Kneading.
- 3.Stänga av: Håll strömknappen intryckt i två sekunder för att stänga av maskinen.
- 4.Automatisk avstängning: Maskinen stängs av automatiskt efter 10 minuters kontinuerlig användning.
- 5.Värmefunktion
 - Som standard startar maskinen utan värme.
 - Tryck på värmeknappen för att aktivera värme; lampan blir röd. Tryck igen för att stänga av värmen. Ljuset återgår till vitt.

HUR MAN LADDAR

- 1.Maskinen kan inte användas under laddning.
- 2.När maskinen laddas lyser indikatorlampan rött.
- 3.När batteriet är fulladdat blir indikatorlampan vitblå.

4. Om batterieffekten sjunker under 20 % blinkar indikatorn rött och signalerar att det är dags att ladda omedelbart.

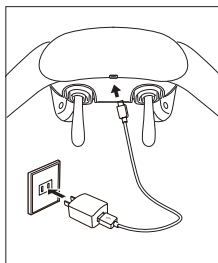
Notera: Det är normalt att enheten och laddningskontakten värms upp något under laddningen.

Laddningstid

Laddningsprocessen tar cirka tre timmar.

Efter laddning

När laddningen är klar, dra ur kontakten ur uttaget.



UNDERHÅLL

Rengöring

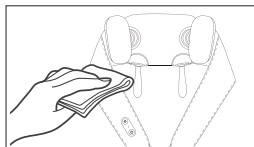
Innan rengöring, se till att strömmen är avstängd och att kontakten är bortkopplad från uttaget.

- Avlägsna smuts genom att torka av med en trasafuktad med tvålvaatten. Se till att trasan är ordentligt urvriden före användning.
- Undvik användning av alkohol, färg thinner, bensin

eller nagellacksborttagare, eftersom dessa ämnen kan orsaka skador på apparaten, inklusive sprickor eller missfärgning av dess komponenter.

Förvaring

Förvara produkten på en torr plats undan från den våta miljön.



Felsökning

| Problem | Orsak | Åtgärd |
|-------------------------|--|--|
| Produktet starter ikke. | Strömbrytaren är inte påslagen. | Tryck länge på strömbrytaren för att slå på. |
| | 10-minuters automatisk massagetid är slut. | Tryck på strömbrytaren för att slå på massageapparaten igen. |
| | En alltför stor belastning på produkten. | Minska belastningen och börja om. |

| Problem | Orsak | Åtgärd |
|---|---|---|
| Plötsligt misslyckande att starta under användning. | Produktens batteri är helt tömt. | Ladda omgående. |
| Buller kan höras från produkten. | Buller orsakas av produktens mekaniska delar. | Ingen åtgärd behövs. |
| Produkten avger rök. | Mekaniska problem eller skador. | Sluta använda omedelbart och kontakta servicecentret. |

Om du inte använder den under en längre tid, se till att funktionen är normal innan du använder den igen.

Periodisk inspektion.

Kontrollera om något av följande är fel:

- Strömsladden är skadad, deformerad eller luktar bränt.
- Onormala ljud eller vibrationer under drift.
- Maskinen fungerar inte som den slagits på.
- Läderfodral eller utseende är skadat.

Om något av dessa fel uppstår, sluta använda produkten omedelbart och koppla från strömförsörjningen. Skicka den till ett anvisat underhållsställe för reparation.

Om du fortfarande upplever problem efter att ha följt dessa metoder, vänligen kontakta vår kundtjänst.

SPECIFIKATIONER

Modell: FELIX

INMATNING: DC 5V $\overline{=}$ 2A

Energiförbrukning: 18 W

Inbyggt batteri: 7,4V/2000mAh litiumbatteri



Denna symbol på produkten eller i instruktionerna betyder att dina elektriska och elektroniska apparater ska källsorteras när de är förbrukade och att de inte får slängas i hushållssoporna. Det finns särskilda insamlingsystem för återvinning inom EU. För ytterligare information, kontakta din kommun eller återförsäljaren där du köpte produkten.

Power International AS
PO Box 523, N-1471 Lørenskog, Norway

Power Norge:
<https://www.power.no/kundeservice/>
T: 21 00 40 00

Expert Danmark:
<https://www.expert.dk/kundeservice/>
T: 70 70 17 07

Power Danmark:
<https://www.power.dk/kundeservice/>
T: 70 33 80 80

Punkt 1 Danmark:
<https://www.punkt1.dk/kundeservice/>
T: 70 70 17 07

Power Finland:
<https://www.power.fi/tuki/asiakaspalvelu/>
T: 0305 0305

Power Sverige:
<https://www.power.se/kundservice/>
T: 08 517 66 000

